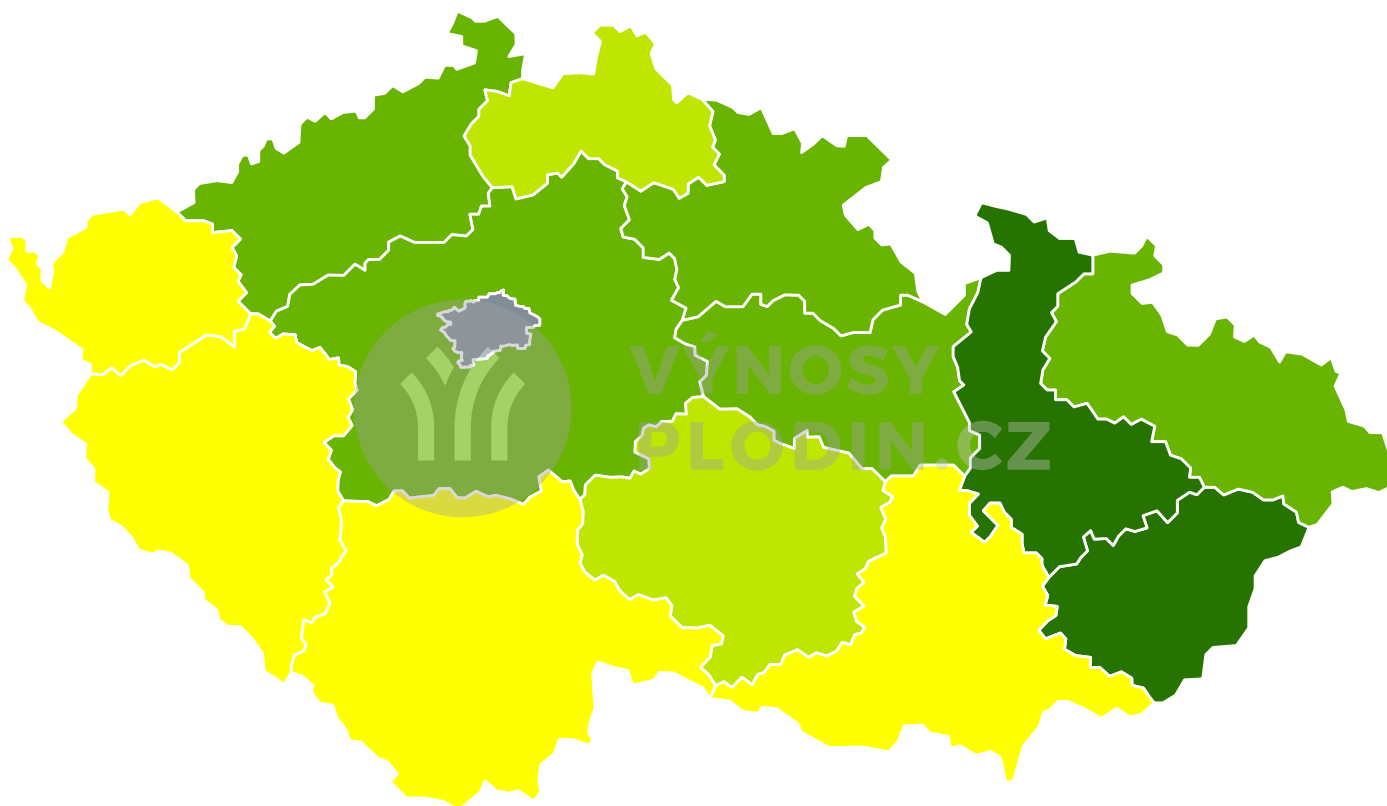


## Mapy předpovědi výnosů pro Ječmen jarní 2017 (k 14.8.)

Odhad výnosů 2017



Výnos [t/ha]



### Okresy s nejvyšším odhadovaným výnosem

Okres	Odhadovaný výnos [t/ha]
Kroměříž	6.0
Prostějov	5.9
Hradec Králové	5.8
Olomouc	5.7
Opava	5.4

### Okresy s nejhorším odhadovaným výnosem

Okres	Odhadovaný výnos [t/ha]
Beroun	2.4
Ústí nad Labem	2.7
Tachov	2.9
Děčín	3.0
Rokycany	3.2

### Zastoupení okresů v kategoriích odhadu výnosu

Odhadovaný výnos [t/ha]	% plochy	Počet okresů
< 2.5	0	1
2.5 - 3.5	0	9
3.5 - 4	0	20
4 - 4.5	0	9
4.5 - 5	0	12
5 - 5.5	0	14
>= 5.5	0	4

### Zastoupení krajů v kategoriích odhadu výnosu

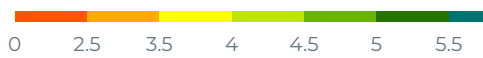
Odhadovaný výnos [t/ha]	% plochy	Počet krajů
< 2.5	0	0
2.5 - 3.5	0	0
3.5 - 4	0	4
4 - 4.5	0	2
4.5 - 5	0	5
5 - 5.5	0	3
>= 5.5	0	0



### Reálný výnos



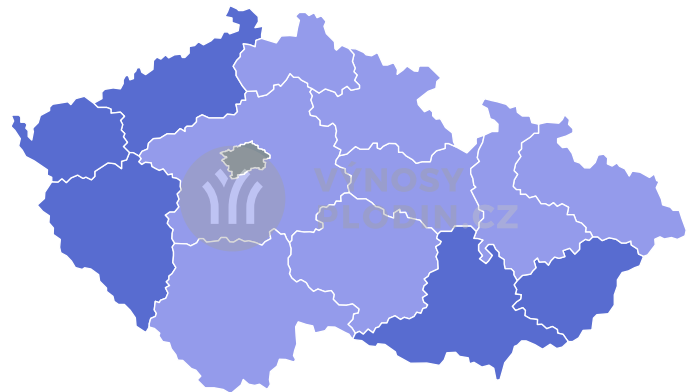
Výnos [t/ha]



0 2.5 3.5 4 4.5 5 5.5

■ data nejsou k dispozici

### Spolehlivost předpovědi



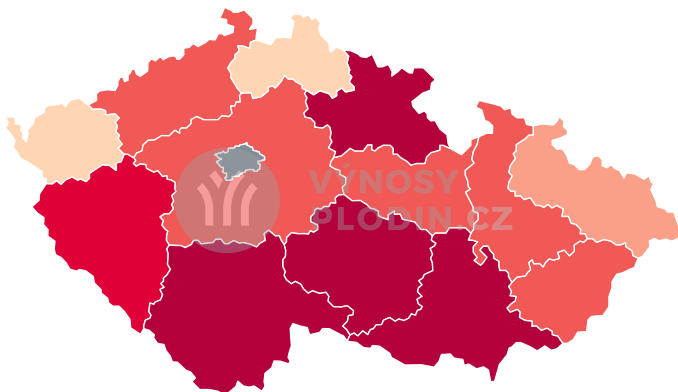
Nejistota odhadu [%]




0 7 10 12 14 16

■ data nejsou k dispozici

### Odchylka od průměrného výnosu za minulý rok



Odchylka výnosu [%]



-25 -20 -15 -10 -5 5 10 15 20

■ data nejsou k dispozici

Výnosy budou aktualizovány s novou vegetační sezónou 2024