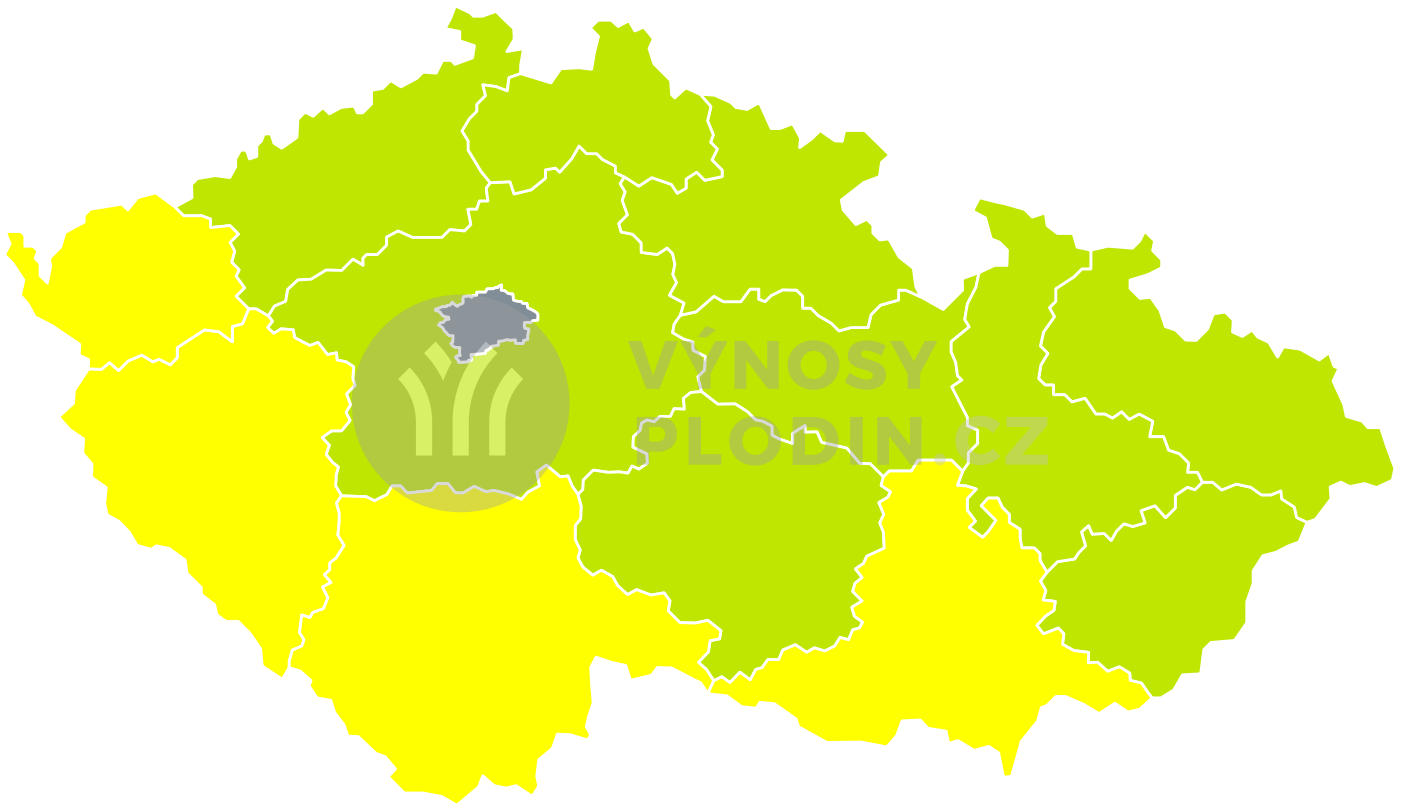


Mapy předpovědi výnosů pro Kukuřice na siláž 2017 (k 14.8.)

Odhad výnosů 2017



Výnos [t/ha]



Okresy s nejvyšším odhadovaným výnosem

Okres	Odhadovaný výnos [t/ha]

Okresy s nejhorším odhadovaným výnosem

Okres	Odhadovaný výnos [t/ha]

Zastoupení okresů v kategoriích odhadu výnosu

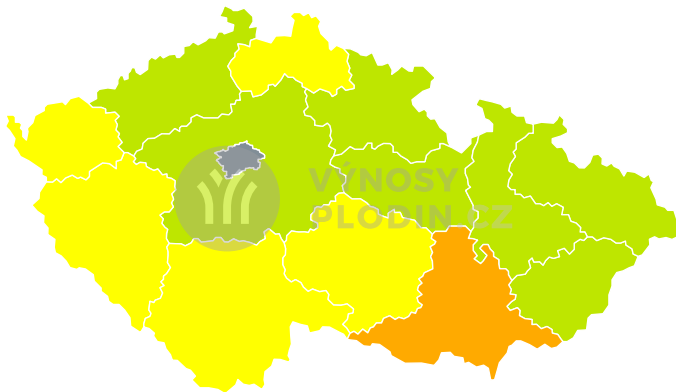
Odhadovaný výnos [t/ha]	% plochy	Počet okresů
< 25	0	0
25 - 30	0	0
30 - 35	0	0
35 - 40	0	0
40 - 45	0	0
45 - 50	0	0
>= 50	0	0

Zastoupení krajů v kategoriích odhadu výnosu

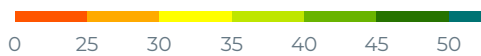
Odhadovaný výnos [t/ha]	% plochy	Počet krajů
< 25	0	0
25 - 30	0	0
30 - 35	0	4
35 - 40	0	9
40 - 45	0	0
45 - 50	0	0
>= 50	0	0



Reálný výnos



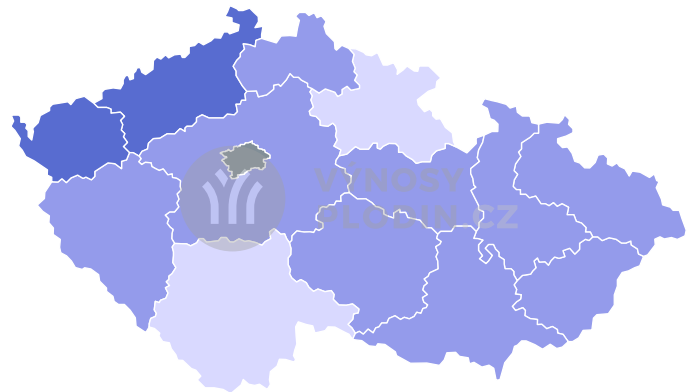
Výnos [t/ha]



0 25 30 35 40 45 50

■ data nejsou k dispozici

Spolehlivost předpovědi



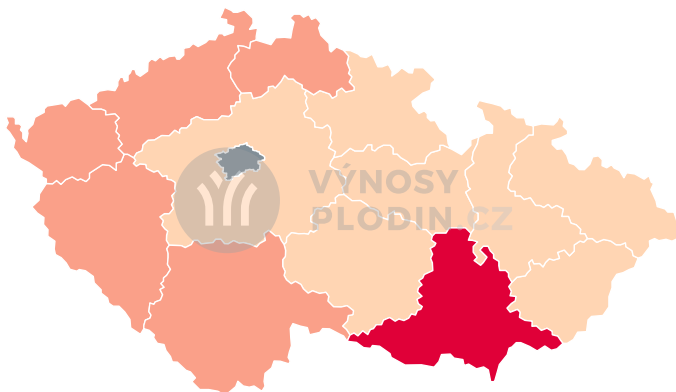
Nejistota odhadu [%]



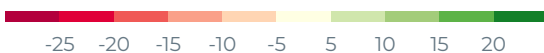
0 7 10 12 14 16

■ data nejsou k dispozici

Odchylka od průměrného výnosu za minulý rok



Odchylka výnosu [%]



-25 -20 -15 -10 -5 5 10 15 20

■ data nejsou k dispozici

Situace dle krajů ke dni 26. 08. 2024

Odhad absolutního výnosu se na většině území pohybuje kolem 35-40 t/ha. O něco vyšší výnos (40-45 t/ha) očekáváme v Olomouckém kraji.

V porovnání s loňským rokem očekáváme nadprůměrné výnosy. Z predikcí krajských výnosů oproti tříletému průměru očekáváme na celém území průměrné nebo nadprůměrné výnosy.

Dle sítě zpravodajů portálu Intersucho hlásí propady výnosů v důsledku sucha do 10 % Středočeský, Pardubický a Ústecký kraj.

Relativní chyba uvedených predikcí je ve většině hodnocených krajů do 10 %.