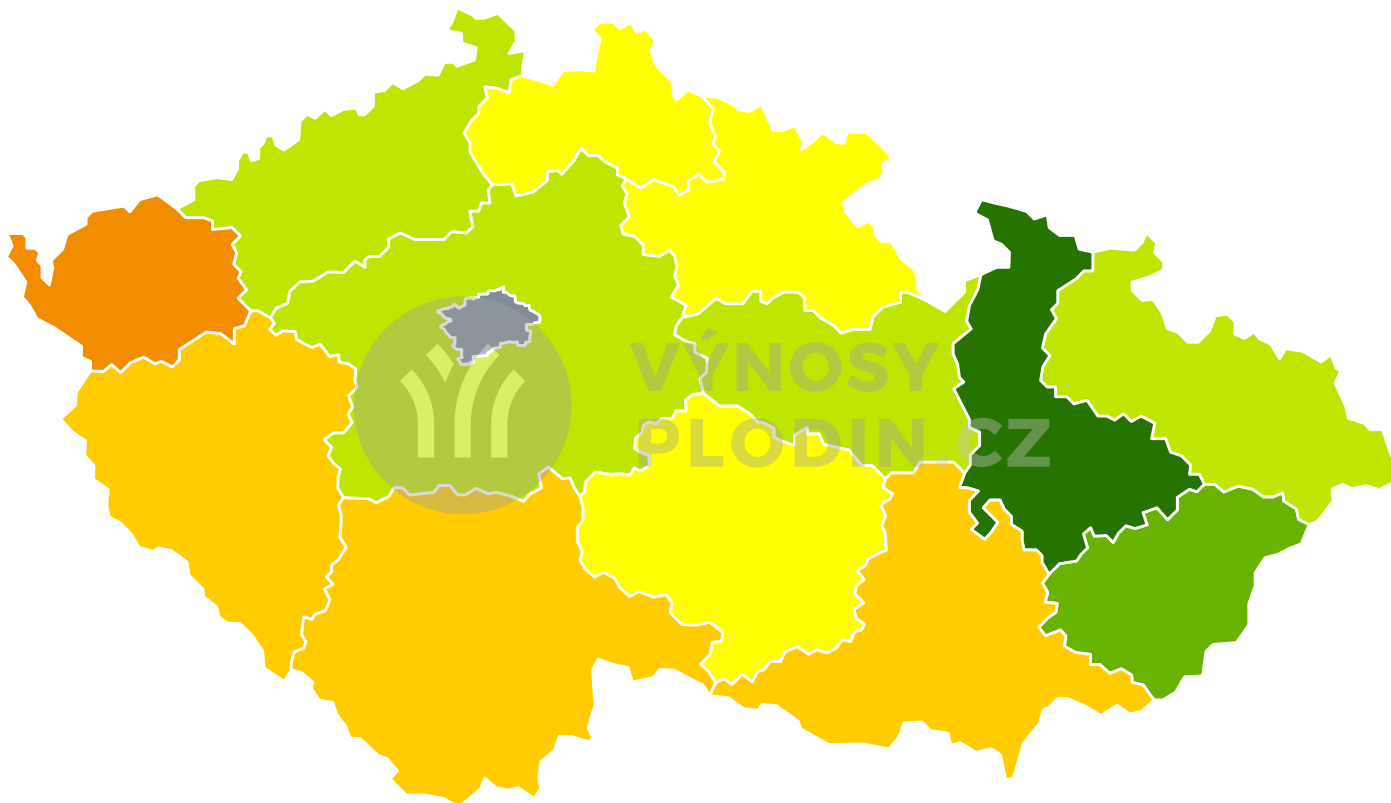




## Mapy předpovědi výnosů pro Kukuřice na zrno 2017 (k 14.8.)

Odhad výnosů 2017



Výnos [t/ha]



### Okresy s nejvyšším odhadovaným výnosem

Okres Odhadovaný výnos [t/ha]

### Okresy s nejhorším odhadovaným výnosem

Okres Odhadovaný výnos [t/ha]

### Zastoupení okresů v kategoriích odhadu výnosu

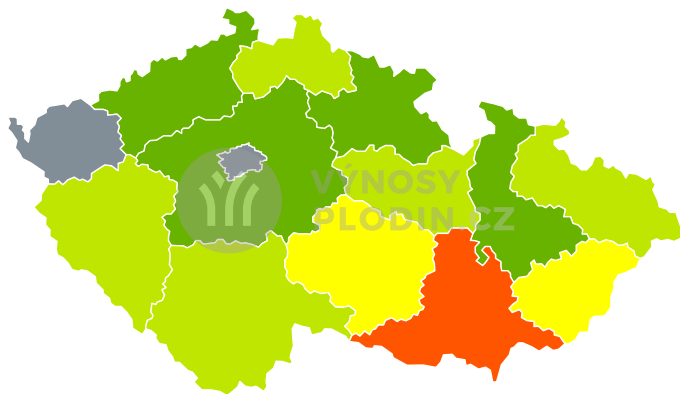
Okres	Odhadovaný výnos [t/ha]	% plochy	Počet okresů
	< 5.5	0	0
	5.5 - 6.5	0	0
	6.5 - 7	0	0
	7 - 7.5	0	0
	7.5 - 8	0	0
	8 - 8.5	0	0
	8.5 - 9	0	0
	>= 9	0	0

### Zastoupení krajů v kategoriích odhadu výnosu

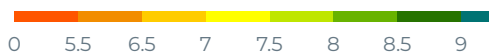
Kraj	Odhadovaný výnos [t/ha]	% plochy	Počet krajů
	< 5.5	0	0
	5.5 - 6.5	0	1
	6.5 - 7	0	3
	7 - 7.5	0	3
	7.5 - 8	0	4
	8 - 8.5	0	1
	8.5 - 9	0	1
	>= 9	0	0



### Reálný výnos



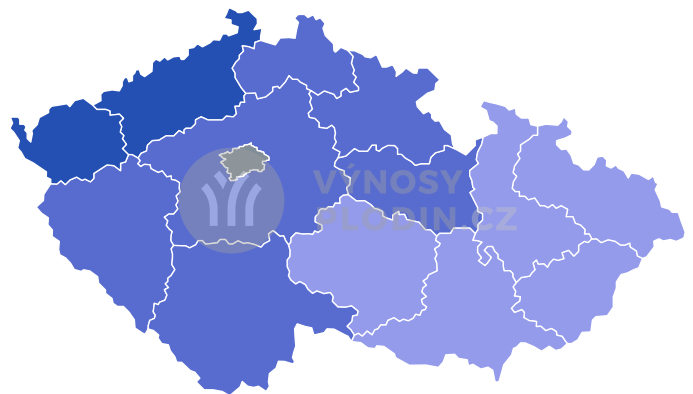
Výnos [t/ha]



0 5.5 6.5 7 7.5 8 8.5 9

■ data nejsou k dispozici

### Spolehlivost předpovědi



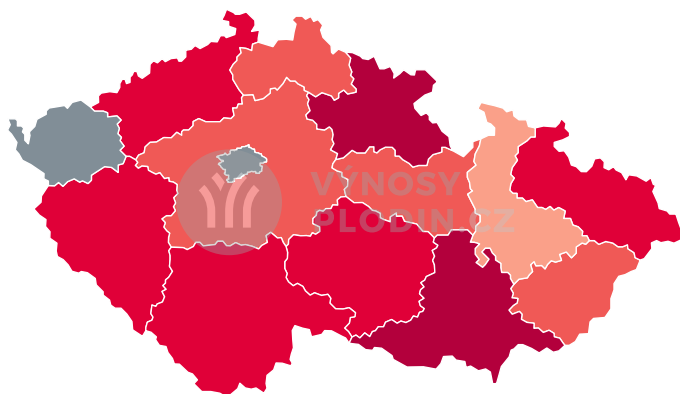
Nejistota odhadu [%]



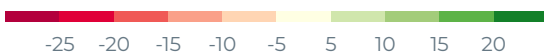
0 7 10 12 14 16

■ data nejsou k dispozici

### Odchylka od průměrného výnosu za minulý rok



Odchylka výnosu [%]



-25 -20 -15 -10 -5 5 10 15 20

■ data nejsou k dispozici

Situace dle krajů ke dni ke dni 28. 08. 2023

Odhady absolutního výnosu jsou na krajské úrovni rozmanité. Nejvyšší výnos je očekáván v severozápadních Čechách a východní Moravě. Z predikcí krajských výnosů oproti tříletému průměru se jeví letošní výnos jako výrazněji podprůměrný. V porovnání výnosů s minulým rokem je situace spíše mírně podprůměrná.