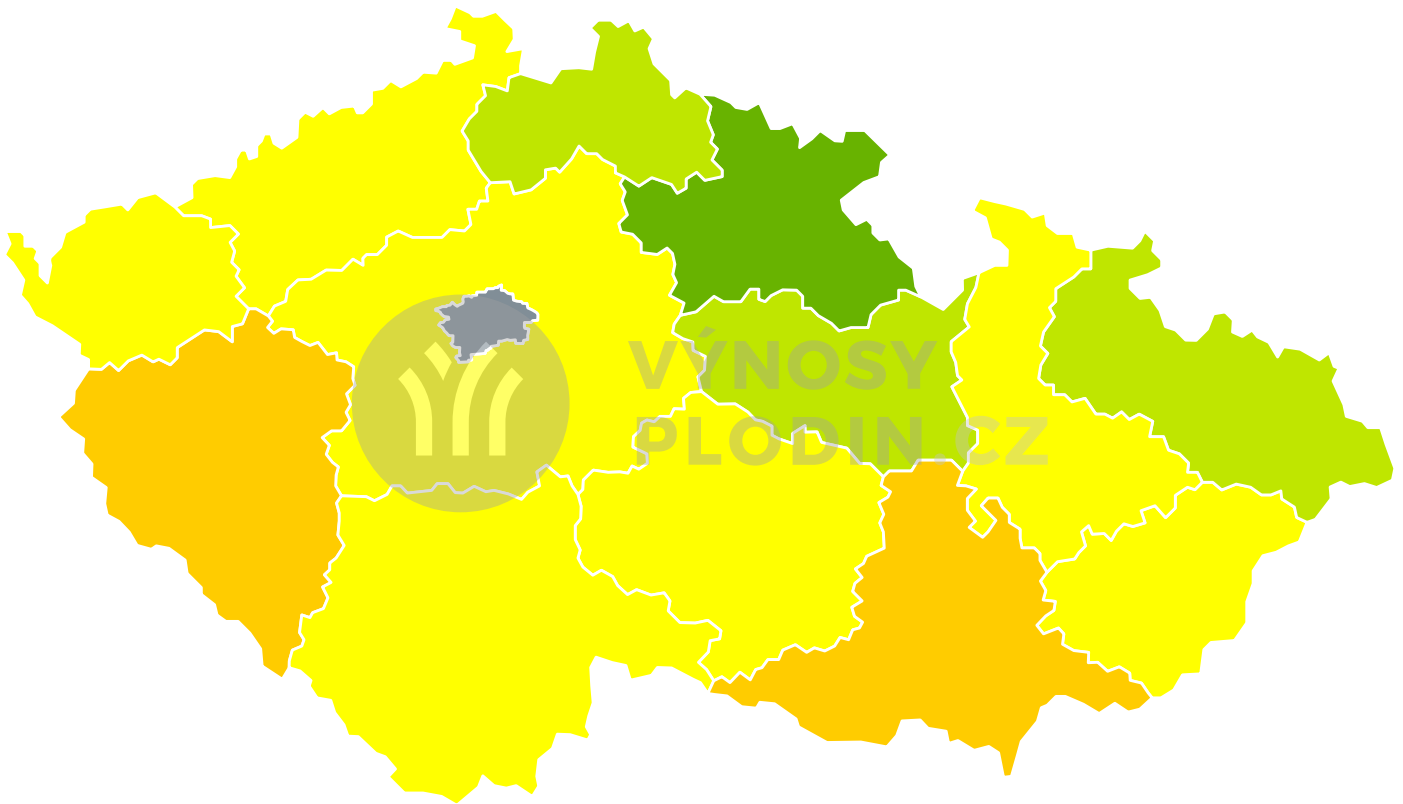


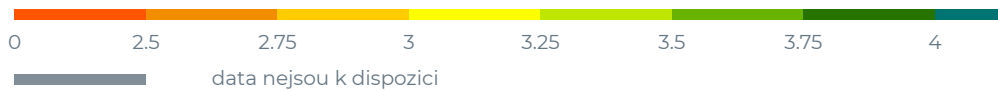


Mapy předpovědi výnosů pro Oves 2017 (k 14.8.)

Odhad výnosů 2017



Výnos [t/ha]



Okresy s nejvyšším odhadovaným výnosem

Okres Odhadovaný výnos [t/ha]

Okresy s nejhorším odhadovaným výnosem

Okres Odhadovaný výnos [t/ha]

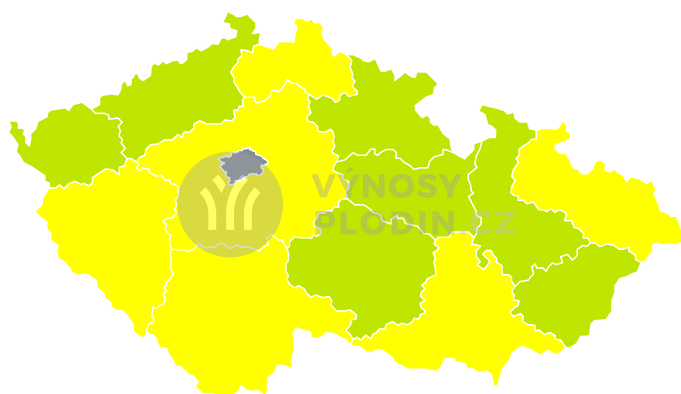
Zastoupení okresů v kategoriích odhadu výnosu

Okres	Odhadovaný výnos [t/ha]	% plochy	Počet okresů
	< 2.5	0	0
	2.5 - 2.75	0	0
	2.75 - 3	0	0
	3 - 3.25	0	0
	3.25 - 3.5	0	0
	3.5 - 3.75	0	0
	3.75 - 4	0	0
	>= 4	0	0

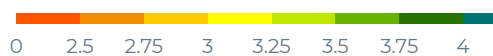
Zastoupení krajů v kategoriích odhadu výnosu

Kraj	Odhadovaný výnos [t/ha]	% plochy	Počet krajů
	< 2.5	0	0
	2.5 - 2.75	0	0
	2.75 - 3	0	2
	3 - 3.25	0	7
	3.25 - 3.5	0	3
	3.5 - 3.75	0	1
	3.75 - 4	0	0
	>= 4	0	0

Reálný výnos



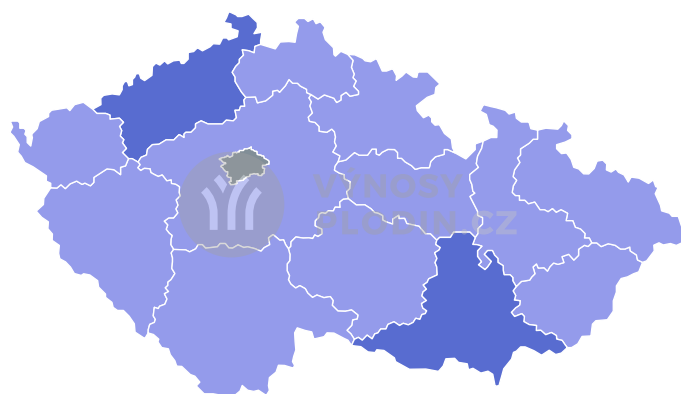
Výnos [t/ha]



0 2.5 2.75 3 3.25 3.5 3.75 4

■ data nejsou k dispozici

Spolehlivost předpovědi



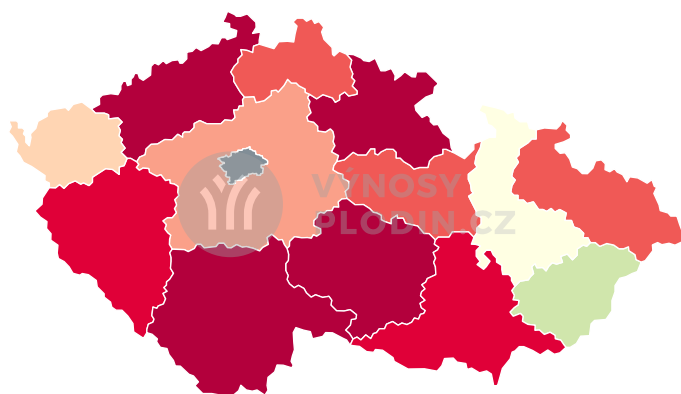
Nejistota odhadu [%]



0 7 10 12 14 16

■ data nejsou k dispozici

Odchylka od průměrného výnosu za minulý rok



Odchylka výnosu [%]



-25 -20 -15 -10 -5 5 10 15 20

■ data nejsou k dispozici

Situace dle krajů ke dni 02. 08. 2021

Podle odchylky od průměrného výnosu za poslední 3 roky odpovídá predikce výnosu ovsy průměru na většině území České republiky. Dle našich odhadů lze zatím očekávat průměrné výnosy na úrovni 3,00 až 3,75 t/ha. V porovnání s minulým rokem by mohly být výnosy výrazněji podprůměrné.