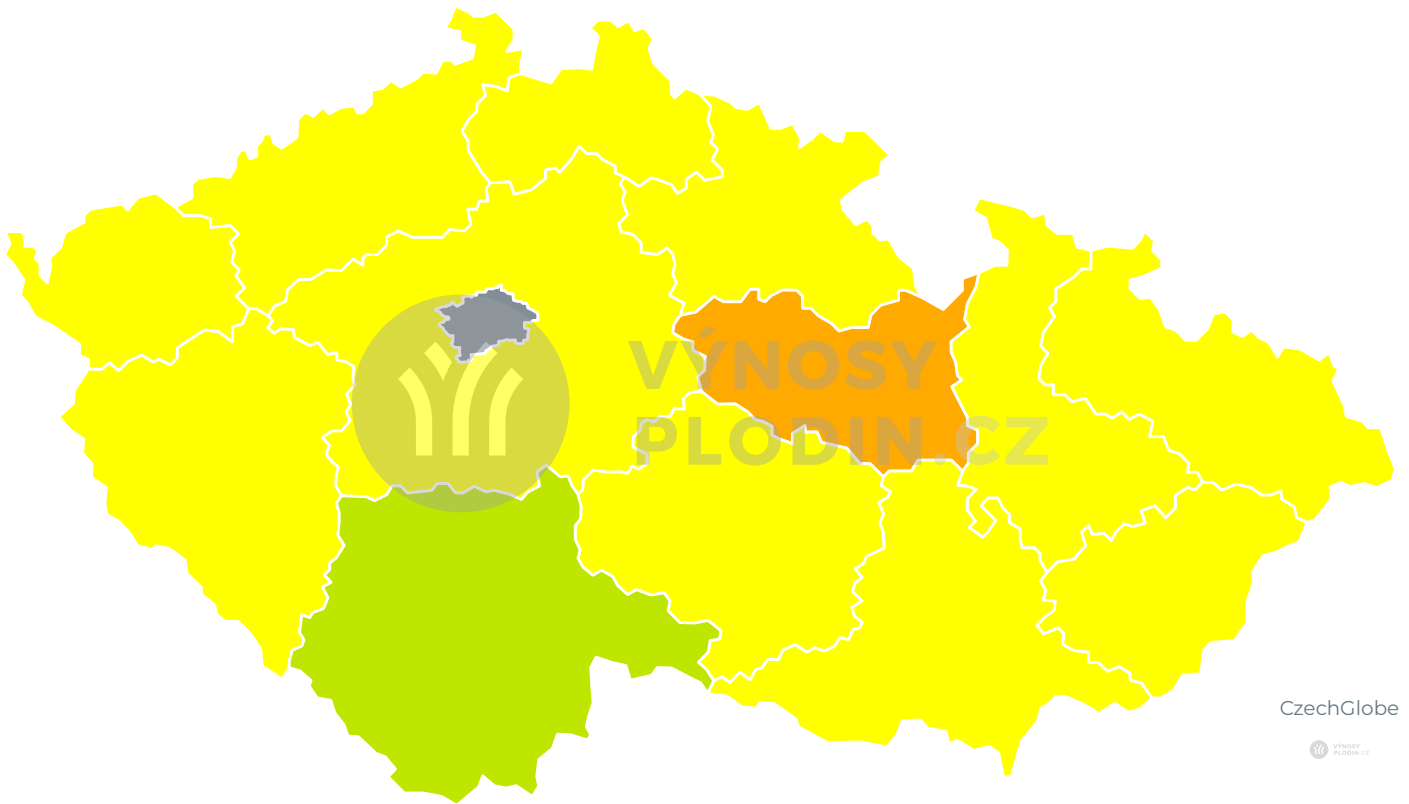


## Mapy předpovědi výnosů pro Kukuřice na siláž 2018 (k 17.8.)

Odhad výnosů 2018



CzechGlobe

Plodiny  
Plochy.cz

Výnos [t/ha]



### Okres s nejvyšším odhadovaným výnosem

Okres Odhadovaný výnos [t/ha]

### Okresy s nejhorším odhadovaným výnosem

Okres Odhadovaný výnos [t/ha]

### Zastoupení okresů v kategoriích odhadu výnosu

| Okres | Odhadovaný výnos [t/ha] | % plochy | Počet okresů |
|-------|-------------------------|----------|--------------|
|       | < 25                    | 0        | 0            |
|       | 25 - 30                 | 0        | 0            |
|       | 30 - 35                 | 0        | 0            |
|       | 35 - 40                 | 0        | 0            |
|       | 40 - 45                 | 0        | 0            |
|       | 45 - 50                 | 0        | 0            |
|       | >= 50                   | 0        | 0            |

### Zastoupení krajů v kategoriích odhadu výnosu

| Kraj | Odhadovaný výnos [t/ha] | % plochy | Počet krajů |
|------|-------------------------|----------|-------------|
|      | < 25                    | 0        | 0           |
|      | 25 - 30                 | 0        | 1           |
|      | 30 - 35                 | 0        | 11          |
|      | 35 - 40                 | 0        | 1           |
|      | 40 - 45                 | 0        | 0           |
|      | 45 - 50                 | 0        | 0           |
|      | >= 50                   | 0        | 0           |



### Spolehlivost předpovědi

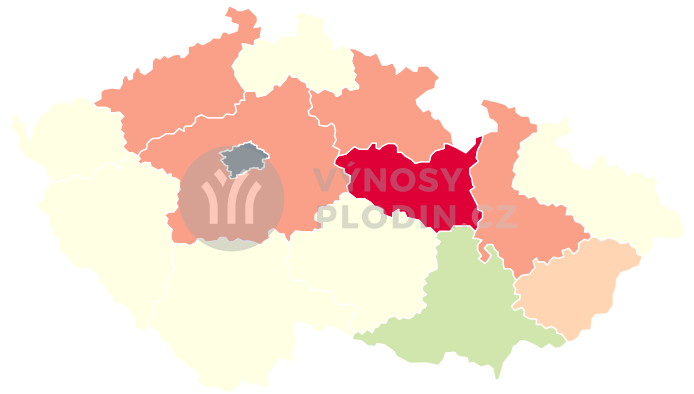


Nejistota odhadu [%]

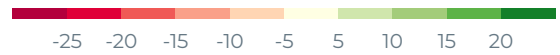


data nejsou k dispozici

### Odchylka od průměrného výnosu za minulý rok

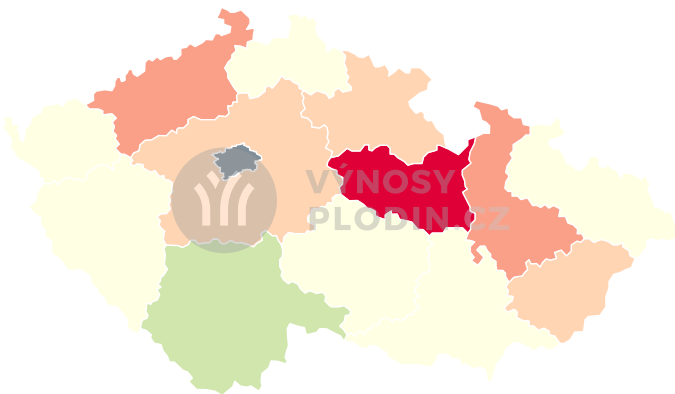


Odchylka výnosu [%]

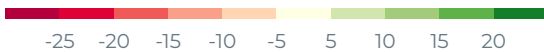


data nejsou k dispozici

### Odchylka od průměrného výnosu za poslední 3 roky



Odchylka výnosu [%]



data nejsou k dispozici

Na textu pracujeme.