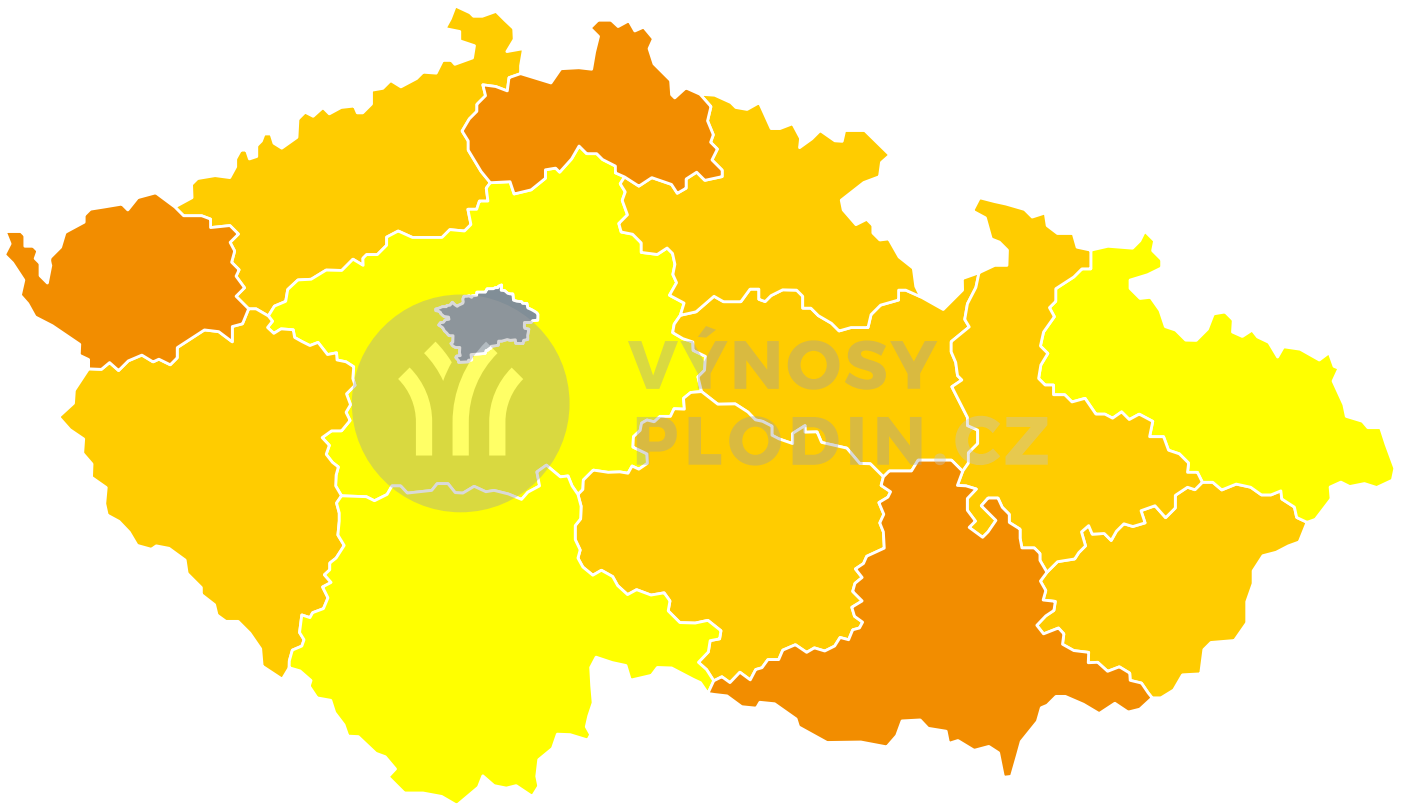


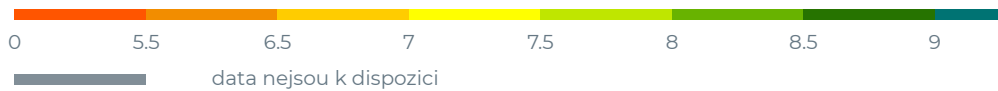


Mapy předpovědi výnosů pro Kukuřice na zrno 2018 (k 17.8.)

Odhad výnosů 2018



Výnos [t/ha]



Okresy s nejvyšším odhadovaným výnosem

Okres Odhadovaný výnos [t/ha]

Okresy s nejhorším odhadovaným výnosem

Okres Odhadovaný výnos [t/ha]

Zastoupení okresů v kategoriích odhadu výnosu

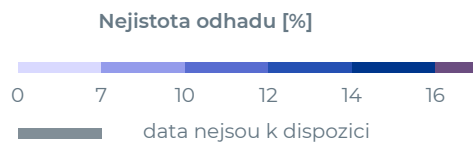
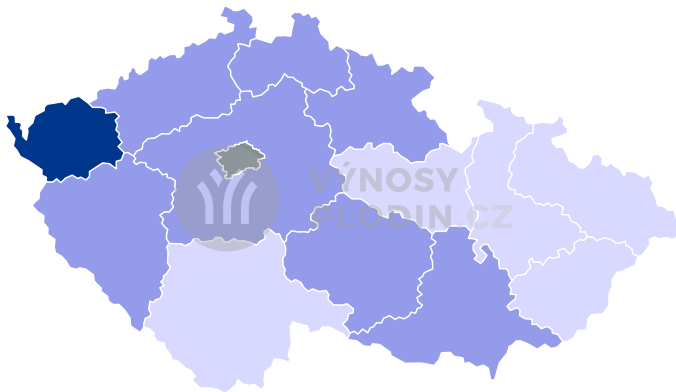
Okres	Odhadovaný výnos [t/ha]	% plochy	Počet okresů
	< 5.5	0	0
	5.5 - 6.5	0	0
	6.5 - 7	0	0
	7 - 7.5	0	0
	7.5 - 8	0	0
	8 - 8.5	0	0
	8.5 - 9	0	0
	>= 9	0	0

Zastoupení krajů v kategoriích odhadu výnosu

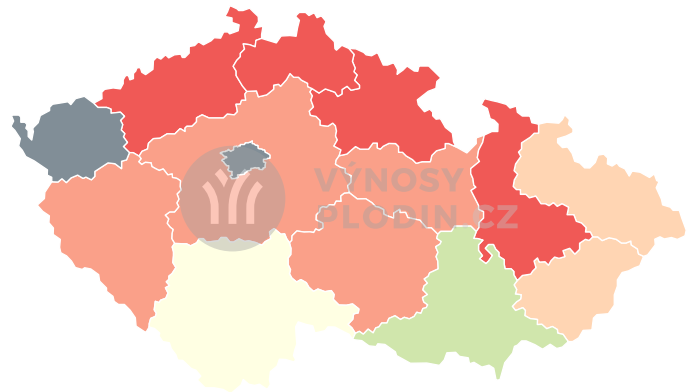
Kraj	Odhadovaný výnos [t/ha]	% plochy	Počet krajů
	< 5.5	0	0
	5.5 - 6.5	0	3
	6.5 - 7	0	7
	7 - 7.5	0	3
	7.5 - 8	0	0
	8 - 8.5	0	0
	8.5 - 9	0	0
	>= 9	0	0



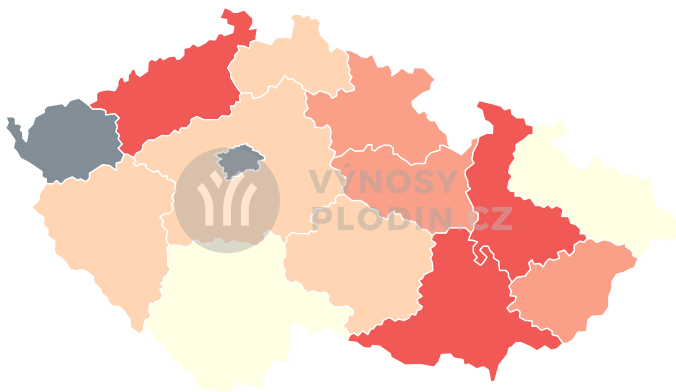
Spolehlivost předpovědi



Odchylka od průměrného výnosu za minulý rok



Odchylka od průměrného výnosu za poslední 3 roky



Situace dle krajů ke dni 02. 08. 2021

Absolutní výnosy očekáváme mezi 7,0–8,5 t/ha. Z predikcí krajských výnosů oproti tříletému průměru se jeví letošní výnos jako průměrný až na východ republiky, kde je očekáván mírný propad. V porovnání výnosů s minulým rokem je situace ještě horší, kdy pokles může být i o 25 % více, avšak i v Čechách.