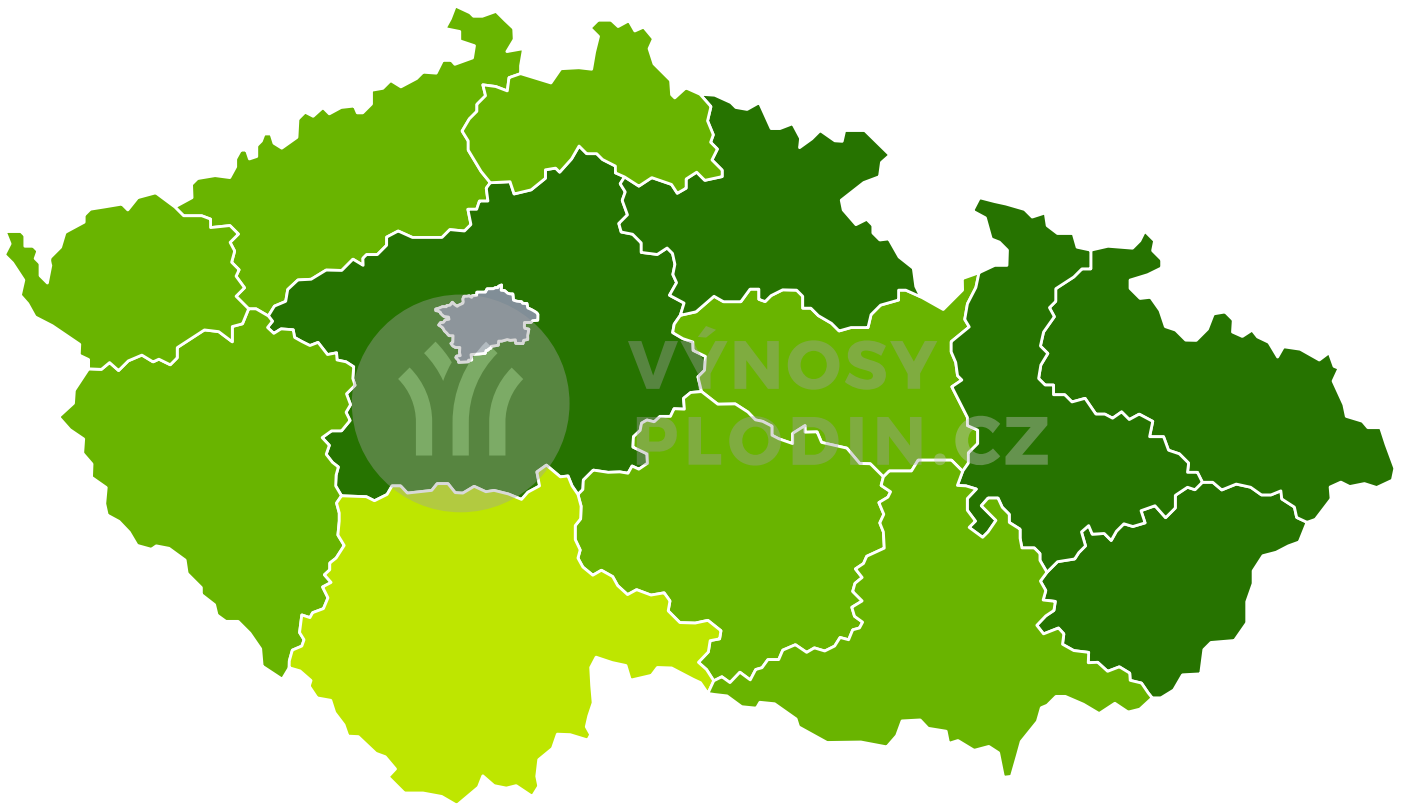


Mapy předpovědi výnosů pro Ječmen jarní 2019 (k 9.9.)

Odhad výnosů 2019



Výnos [t/ha]



Okresy s nejvyšším odhadovaným výnosem

Okres	Odhadovaný výnos [t/ha]
Hradec Králové	6.4
Kroměříž	6.0
Olomouc	5.8
Prostějov	5.8
Opava	5.7

Okresy s nejhorším odhadovaným výnosem

Okres	Odhadovaný výnos [t/ha]
Liberec	3.4
Cheb	3.6
Jablonec nad Nisou	3.6
Tachov	3.7
Ústí nad Labem	3.8

Zastoupení okresů v kategoriích odhadu výnosu

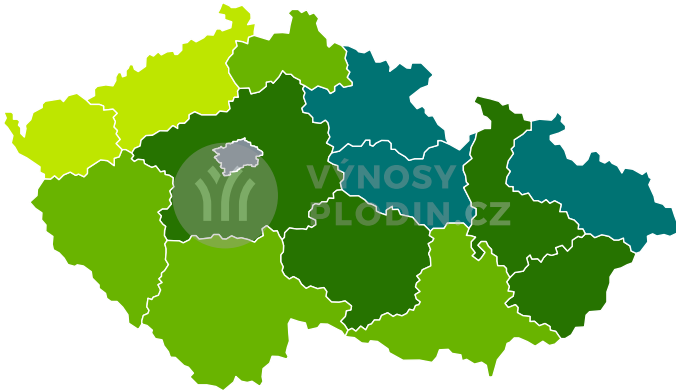
Odhadovaný výnos [t/ha]	% plochy	Počet okresů
< 2.5	0	0
2.5 - 3.5	0	1
3.5 - 4	0	10
4 - 4.5	0	19
4.5 - 5	0	17
5 - 5.5	0	14
>= 5.5	0	9

Zastoupení krajů v kategoriích odhadu výnosu

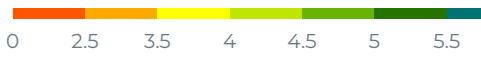
Odhadovaný výnos [t/ha]	% plochy	Počet krajů
< 2.5	0	0
2.5 - 3.5	0	0
3.5 - 4	0	0
4 - 4.5	0	1
4.5 - 5	0	8
5 - 5.5	0	5
>= 5.5	0	0



Reálný výnos



Výnos [t/ha]



data nejsou k dispozici

Spolehlivost předpovědi



Nejistota odhadu [%]

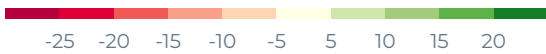


data nejsou k dispozici

Odchylka od průměrného výnosu za minulý rok

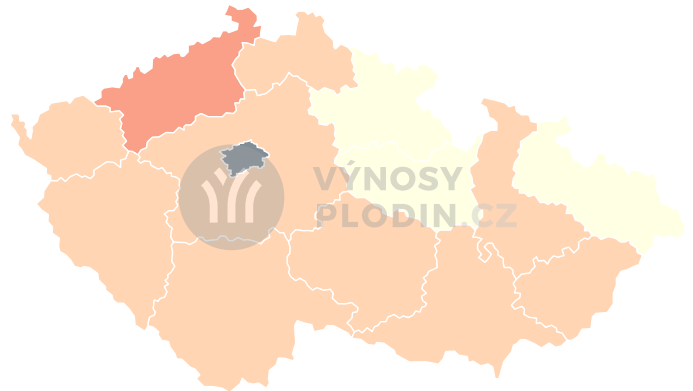


Odchylka výnosu [%]

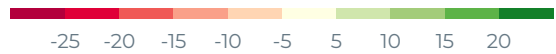


data nejsou k dispozici

Odchylka od průměrného výnosu za poslední 3 roky



Odchylka výnosu [%]



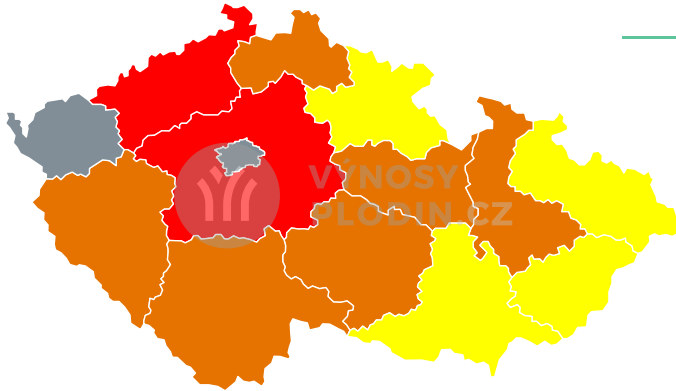
data nejsou k dispozici



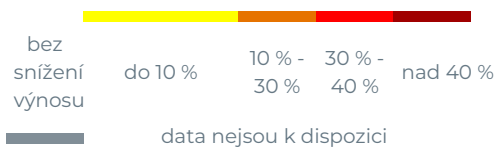
Odhadované dopady sucha na výnos

Číslo sklizené plochy a její výnos opět pravidelně aktualizována s n...

Procento sklizené plochy



Odhadované dopady sucha na výnos



Procento sklizené plochy

