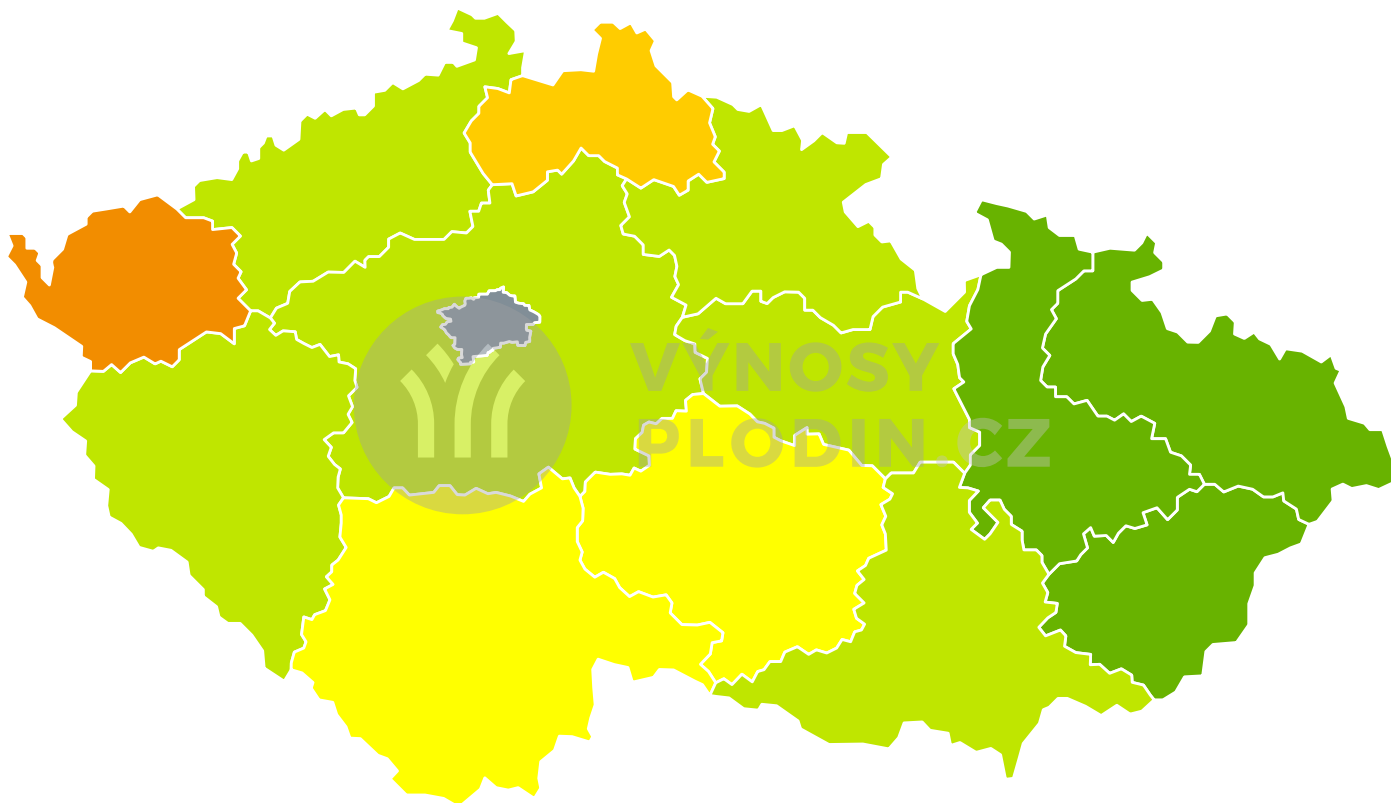


Mapy předpovědi výnosů pro Kukuřice na zrno 2019 (k 9.9.)

Odhad výnosů 2019



Výnos [t/ha]



Okresy s nejvyšším odhadovaným výnosem

Okres	Odhadovaný výnos [t/ha]

Okresy s nejhorším odhadovaným výnosem

Okres	Odhadovaný výnos [t/ha]

Zastoupení okresů v kategoriích odhadu výnosu

Odhadovaný výnos [t/ha]	% plochy	Počet okresů
< 5.5	0	0
5.5 - 6.5	0	0
6.5 - 7	0	0
7 - 7.5	0	0
7.5 - 8	0	0
8 - 8.5	0	0
8.5 - 9	0	0
>= 9	0	0

Zastoupení krajů v kategoriích odhadu výnosu

Odhadovaný výnos [t/ha]	% plochy	Počet krajů
< 5.5	0	0
5.5 - 6.5	0	1
6.5 - 7	0	1
7 - 7.5	0	2
7.5 - 8	0	6
8 - 8.5	0	3
8.5 - 9	0	0
>= 9	0	0



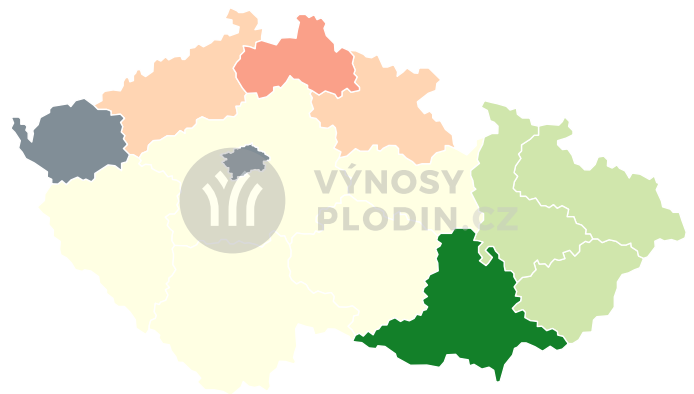
Spolehlivost předpovědi



Nejistota odhadu [%]



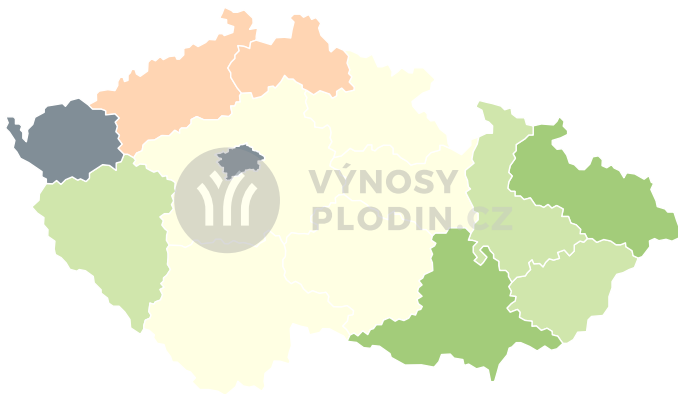
Odchylka od průměrného výnosu za minulý rok



Odchylka výnosu [%]



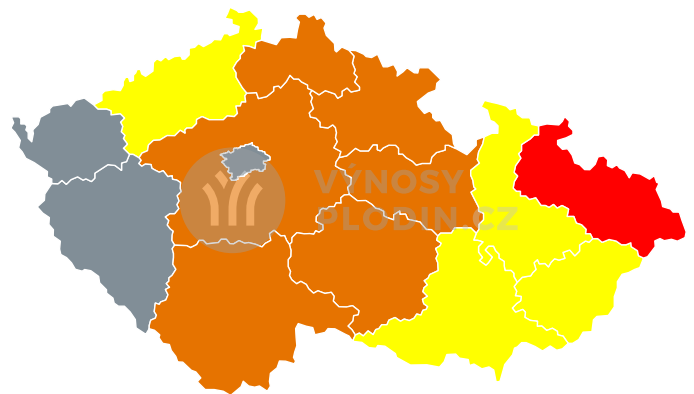
Odchylka od průměrného výnosu za poslední 3 roky



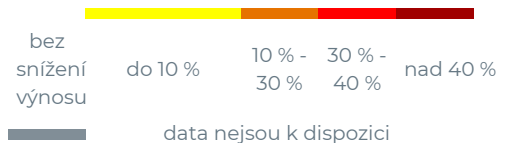
Odchylka výnosu [%]



Odhadované dopady sucha na výnos



Odhadované dopady sucha na výnos



Situace dle krajů ke dni 02. 08. 2021

Absolutní výnosy očekáváme mezi 7,0–8,5 t/ha. Z predikcí krajských výnosů oproti tříletému průměru se jeví letošní výnos jako průměrný až na východ republiky, kde je očekáván mírný propad. V porovnání výnosů s minulým rokem je situace ještě horší, kdy pokles může být i o 25 % více, avšak i v Čechách.