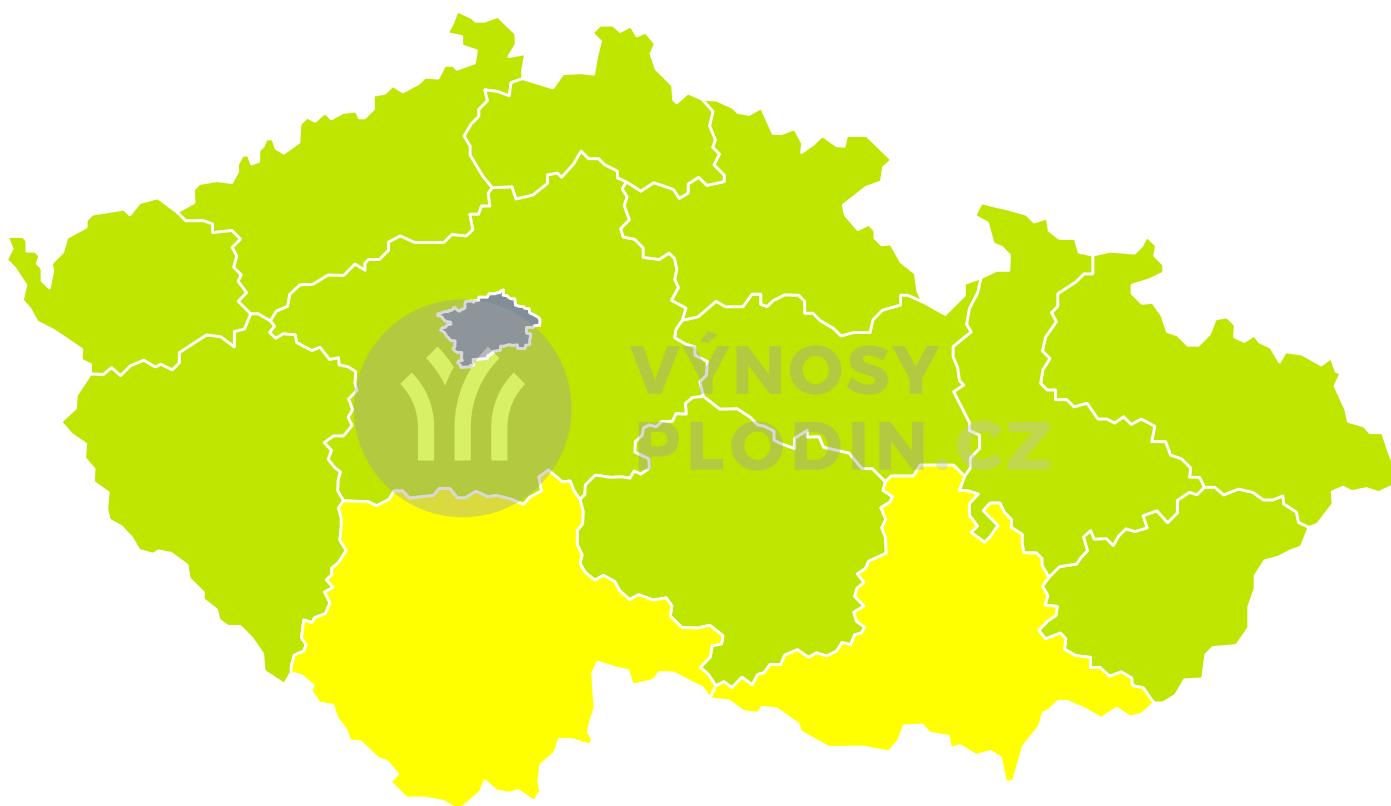




Mapy předpovědi výnosů pro Oves 2019 (k 9.9.)

Odhad výnosů 2019



Výnos [t/ha]



Okresy s nejvyšším odhadovaným výnosem

Okres Odhadovaný výnos [t/ha]

Okresy s nejhorším odhadovaným výnosem

Okres Odhadovaný výnos [t/ha]

Zastoupení okresů v kategoriích odhadu výnosu

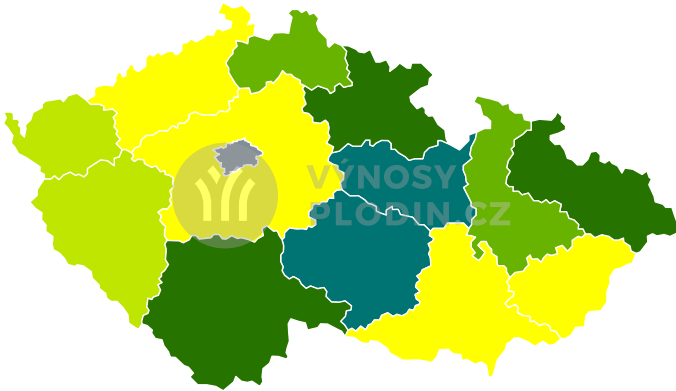
Okres	Odhadovaný výnos [t/ha]	% plochy	Počet okresů
	< 2.5	0	0
	2.5 - 2.75	0	0
	2.75 - 3	0	0
	3 - 3.25	0	0
	3.25 - 3.5	0	0
	3.5 - 3.75	0	0
	3.75 - 4	0	0
	>= 4	0	0

Zastoupení krajů v kategoriích odhadu výnosu

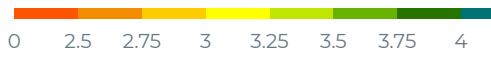
Kraj	Odhadovaný výnos [t/ha]	% plochy	Počet krajů
	< 2.5	0	0
	2.5 - 2.75	0	0
	2.75 - 3	0	0
	3 - 3.25	0	2
	3.25 - 3.5	0	11
	3.5 - 3.75	0	0
	3.75 - 4	0	0
	>= 4	0	0



Reálný výnos



Výnos [t/ha]



0 2.5 2.75 3 3.25 3.5 3.75 4

■ data nejsou k dispozici

Spolehlivost předpovědi



Nejistota odhadu [%]



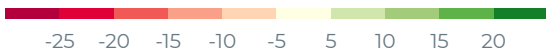
0 7 10 12 14 16

■ data nejsou k dispozici

Odchylka od průměrného výnosu za minulý rok



Odchylka výnosu [%]



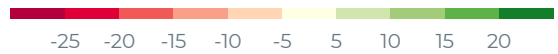
-25 -20 -15 -10 -5 5 10 15 20

■ data nejsou k dispozici

Odchylka od průměrného výnosu za poslední 3 roky



Odchylka výnosu [%]

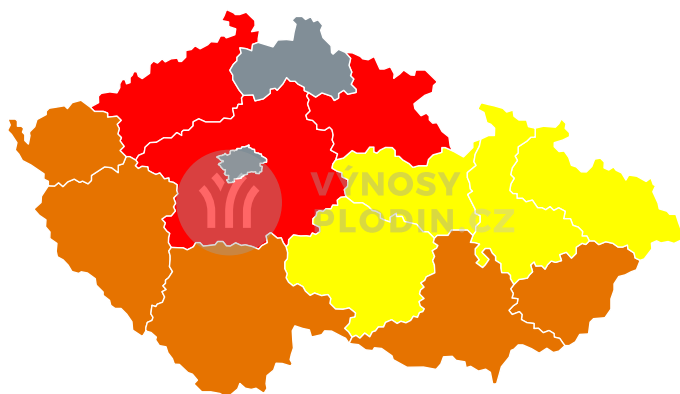


-25 -20 -15 -10 -5 5 10 15 20

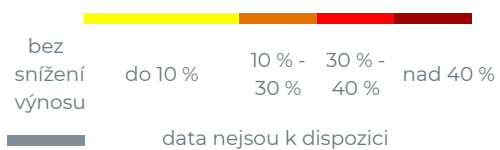
■ data nejsou k dispozici



Odhadované dopady sucha na výnos



Odhadované dopady sucha na výnos



Procento sklizené plochy



Procento sklizené plochy



Situace dle krajů ke dni 02. 08. 2021

Podle odchylky od průměrného výnosu za poslední 3 roky odpovídá predikce výnosu ovesa průměru na většině území České republiky. Dle našich odhadů lze zatím očekávat průměrné výnosy na úrovni 3,00 až 3,75 t/ha. V porovnání s minulým rokem by mohly být výnosy výrazněji podprůměrné.