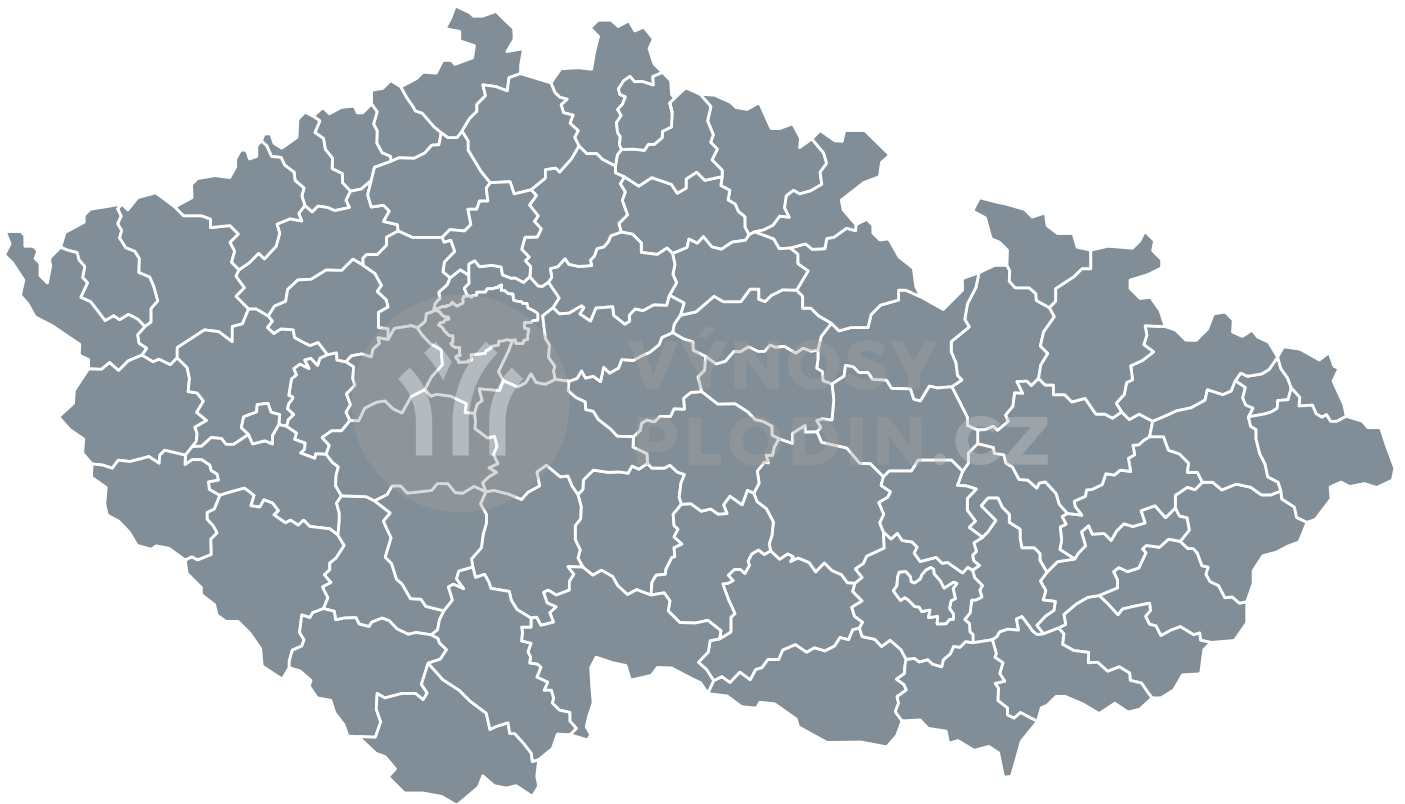
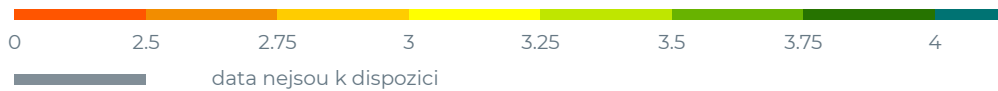


Mapy předpovědi výnosů pro Oves 2019 (k 13.5.)

Odhad výnosů 2019



Výnos [t/ha]



Okres s nejvyšším odhadovaným výnosem

Okres Odhadovaný výnos [t/ha]

Okresy s nejhorším odhadovaným výnosem

Okres Odhadovaný výnos [t/ha]

Zastoupení okresů v kategoriích odhadu výnosu

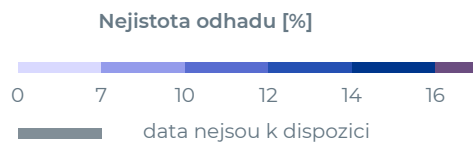
Okres	Odhadovaný výnos [t/ha]	% plochy	Počet okresů
	< 2.5	0	0
	2.5 - 2.75	0	0
	2.75 - 3	0	0
	3 - 3.25	0	0
	3.25 - 3.5	0	0
	3.5 - 3.75	0	0
	3.75 - 4	0	0
	>= 4	0	0

Zastoupení krajů v kategoriích odhadu výnosu

Kraj	Odhadovaný výnos [t/ha]	% plochy	Počet krajů
	< 2.5	0	0
	2.5 - 2.75	0	0
	2.75 - 3	0	0
	3 - 3.25	0	11
	3.25 - 3.5	0	2
	3.5 - 3.75	0	0
	3.75 - 4	0	0
	>= 4	0	0



Spolehlivost předpovědi



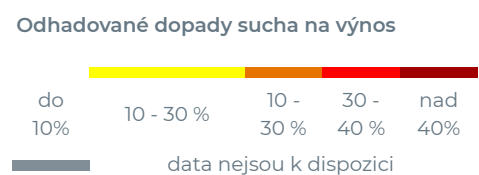
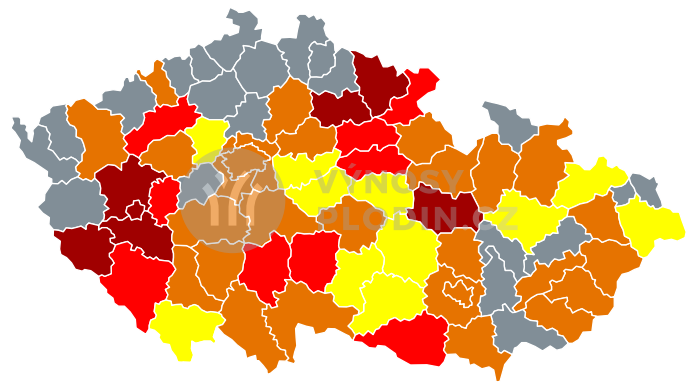
Odchylka od průměrného výnosu za minulý rok



Odchylka od průměrného výnosu za poslední 3 roky



Odhadované dopady sucha na výnos



Situace dle krajů:

Výnos ovsy je dle predikcí zatím očekáván jako nižší, než je úroveň tříletého průměru (většinou pokles do 10 %). V kraji Ústeckém, Královéhradeckém, Pardubickém a Jihomoravském může být propad o více než 10 %. Ve srovnání s loňským rokem lze zatím očekávat obdobné průměrné výnosy na úrovni 3 až 3,5 t/ha.