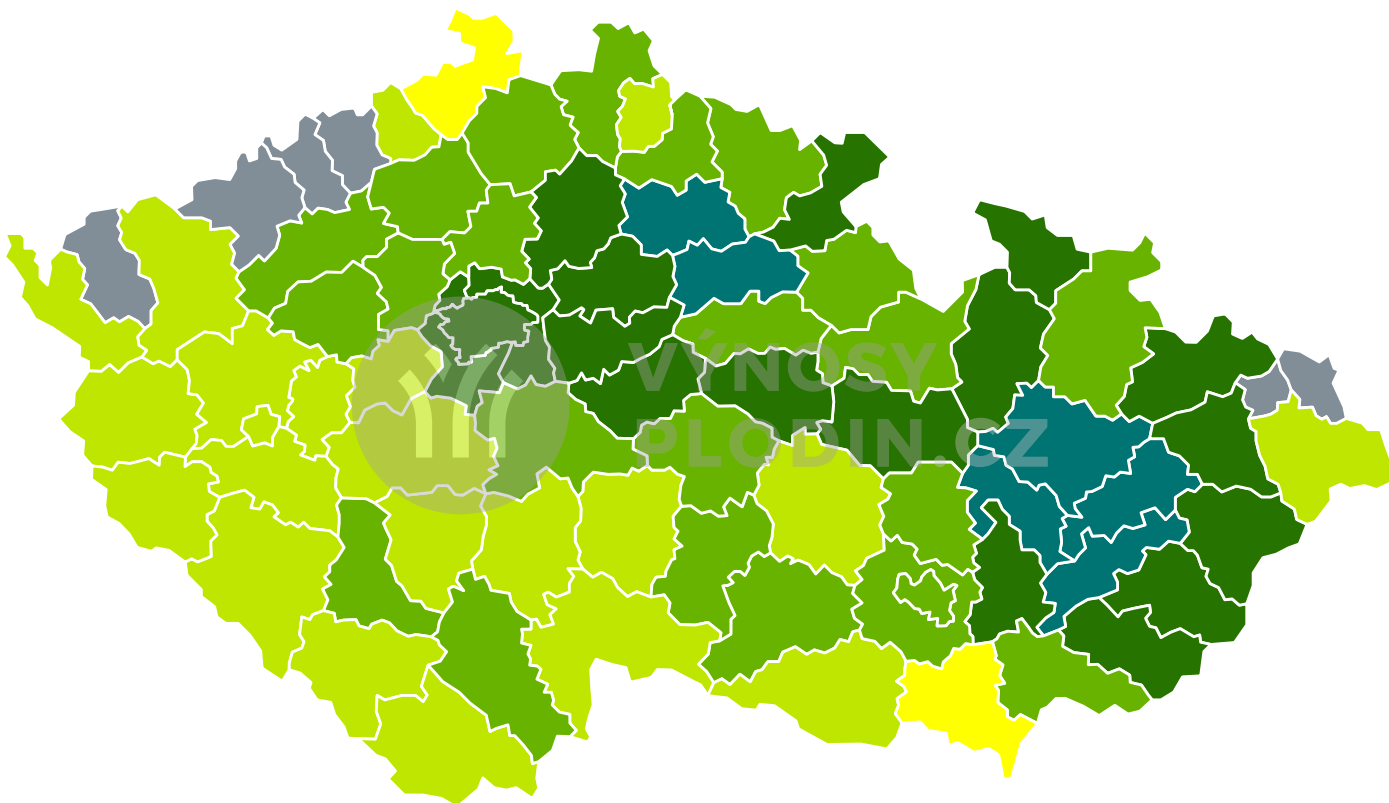




Mapy předpovědi výnosů pro Pšenice ozimá 2019 (k 10.6.)

Odhad výnosů 2019



Výnos [t/ha]



Okresy s nejvyšším odhadovaným výnosem

| Okres | Odhadovaný výnos [t/ha] |
|----------------|-------------------------|
| Kroměříž | 7.0 |
| Olomouc | 6.9 |
| Hradec Králové | 6.8 |
| Prostějov | 6.7 |
| Jičín | 6.7 |

Okresy s nejhorším odhadovaným výnosem

| Okres | Odhadovaný výnos [t/ha] |
|----------------|-------------------------|
| Děčín | 4.6 |
| Břeclav | 4.8 |
| Prachatice | 5.0 |
| Ústí nad Labem | 5.1 |
| Beroun | 5.2 |

Zastoupení okresů v kategoriích odhadu výnosu

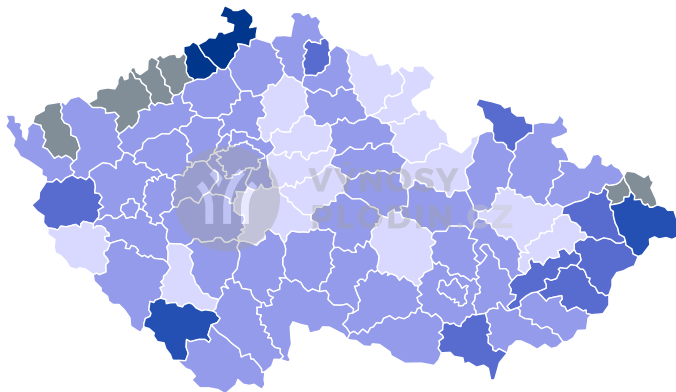
| Odhadovaný výnos [t/ha] | % plochy | Počet okresů |
|-------------------------|----------|--------------|
| < 3 | 0 | 0 |
| 3 - 4 | 0 | 0 |
| 4 - 4.5 | 0 | 0 |
| 4.5 - 5 | 0 | 2 |
| 5 - 5.5 | 0 | 22 |
| 5.5 - 6 | 0 | 23 |
| 6 - 6.5 | 0 | 17 |
| >= 6.5 | 0 | 6 |

Zastoupení krajů v kategoriích odhadu výnosu

| Odhadovaný výnos [t/ha] | % plochy | Počet krajů |
|-------------------------|----------|-------------|
| < 3 | 0 | 0 |
| 3 - 4 | 0 | 0 |
| 4 - 4.5 | 0 | 0 |
| 4.5 - 5 | 0 | 0 |
| 5 - 5.5 | 0 | 2 |
| 5.5 - 6 | 0 | 5 |
| 6 - 6.5 | 0 | 7 |
| >= 6.5 | 0 | 0 |



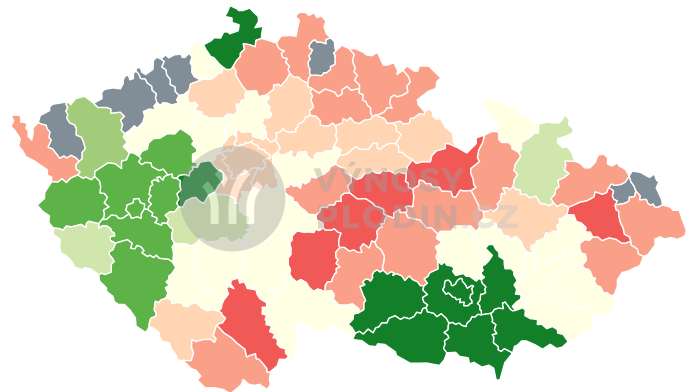
Spolehlivost předpovědi



Nejistota odhadu [%]



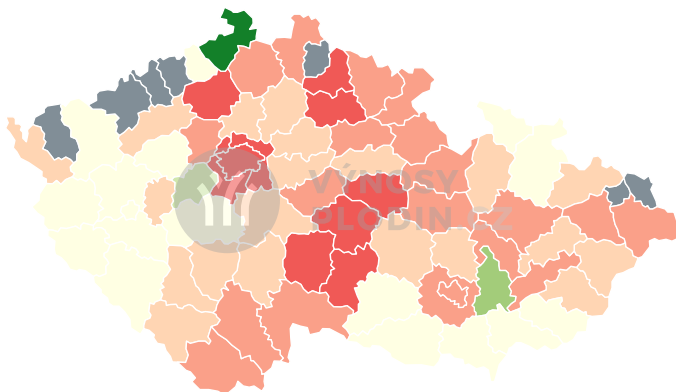
Odchylka od průměrného výnosu za minulý rok



Odchylka výnosu [%]



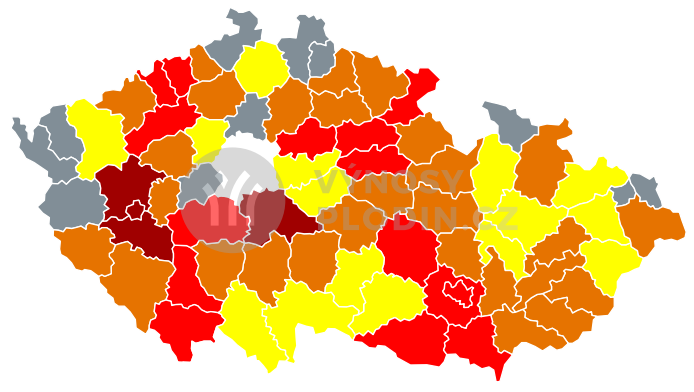
Odchylka od průměrného výnosu za poslední 3 roky



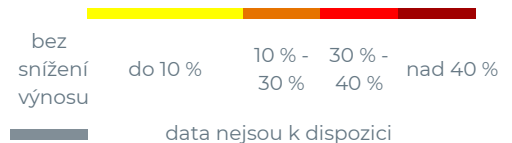
Odchylka výnosu [%]



Odhadované dopady sucha na výnos



Odhadované dopady sucha na výnos



Situace dle okresů ke dni 17. 6. 2019:

Oproti minulému týdnu se odhady výnosů nijak zásadně nezměnily (došlo však k mírnému zhoršení předpovědi).

Absolutní výnos se ve většině okresů pohybuje mezi 5,0 - 6,5 t/ha, přičemž jako slibnější se jeví oblast východních Čech a střední Moravy. Naopak nižší výnosy (pod hranicí 5 tun) zatím predikujeme pro suchem postižené oblasti Břeclavska a Děčínska.

Odchylky výnosů: Na základě vyhodnocení družicových dat ke dni 17. 6. 2019 se ve srovnání s 3-letým průměrem jeví letošní rok jako podprůměrný. Ačkoliv nejvyšší absolutní výnosy očekáváme na Hané a ve Slezsku (okr. Olomouc, Prostějov, Přerov, Kroměříž, Nový Jičín) a ve východních Čechách (Hradec Králové, Jičín), jsou v těchto oblastech 5-15 % pod tříletým průměrem. Pokles průměrných regionálních výnosů až o pětinu oproti průměru posledních 3 let očekáváme také v oblasti Táborska, Pelhřimovska a na Litoměřicku.

Relativní chyba uvedených predikcí je aktuálně ve většině hodnocených okresů na úrovni do 10 %.

Situace dle krajů ke dni 17. 6. 2019:

Z predikcí krajských výnosů očekáváme oproti 3-letému průměru nižší výnosy téměř v celé republice. Očekávaný propad oproti 3-letému průměru v Olomouckém a Ústeckém kraji se odehrává i přesto, že zde očekáváme nejvyšší absolutní výnos. Celkově nižší výnos očekáváme v Kraji Vysočina. Oproti loňskému roku se nejvíce situace zlepšila v Jihomoravském, poté v Plzeňském a Moravskoslezském kraji.