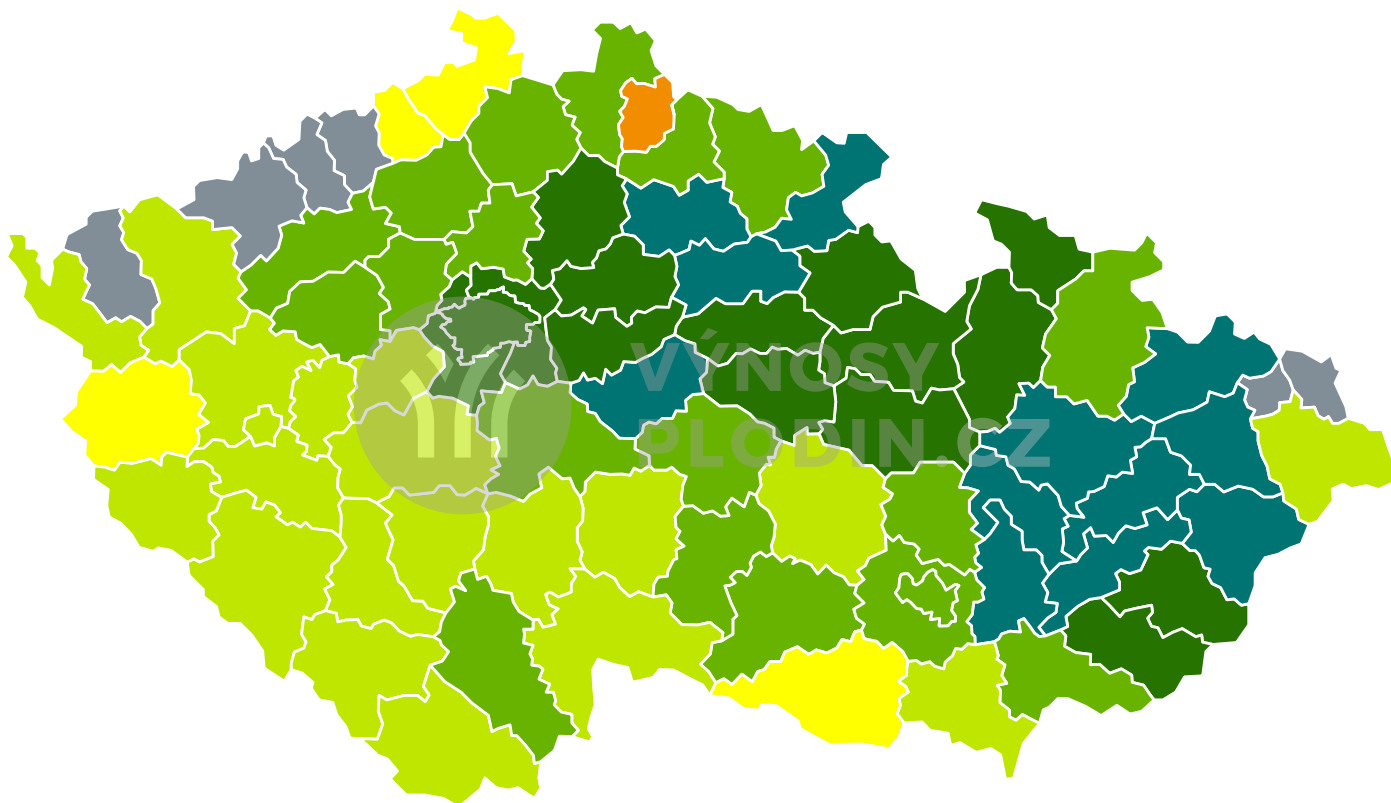





## Mapy předpovědi výnosů pro Pšenice ozimá 2019 (k 19.8.)

Odhad výnosů 2019



Výnos [t/ha]



### Okresy s nejvyšším odhadovaným výnosem

Okres	Odhadovaný výnos [t/ha]
Kroměříž	7.4
Prostějov	7.2
Olomouc	7.2
Opava	7.1
Hradec Králové	7.0

### Okresy s nejhorším odhadovaným výnosem

Okres	Odhadovaný výnos [t/ha]
Jablonec nad Nisou	3.9
Ústí nad Labem	4.8
Znojmo	4.8
Děčín	4.9
Tachov	5.0

### Zastoupení okresů v kategoriích odhadu výnosu

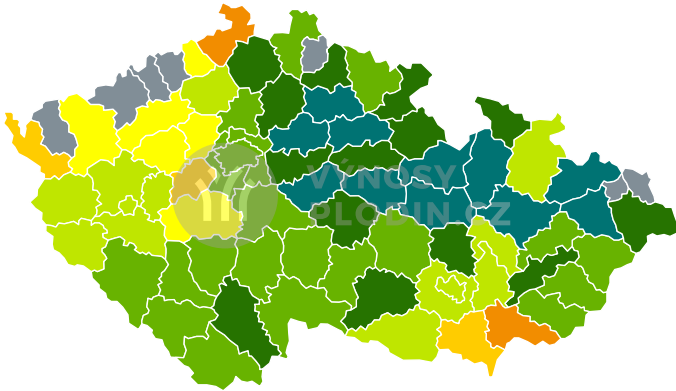
Odhadovaný výnos [t/ha]	% plochy	Počet okresů
< 3	0	0
3 - 4	0	1
4 - 4.5	0	0
4.5 - 5	0	4
5 - 5.5	0	20
5.5 - 6	0	19
6 - 6.5	0	14
>= 6.5	0	12

### Zastoupení krajů v kategoriích odhadu výnosu

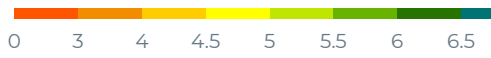
Odhadovaný výnos [t/ha]	% plochy	Počet krajů
< 3	0	0
3 - 4	0	0
4 - 4.5	0	0
4.5 - 5	0	0
5 - 5.5	0	0
5.5 - 6	0	6
6 - 6.5	0	8
>= 6.5	0	0



Reálný výnos

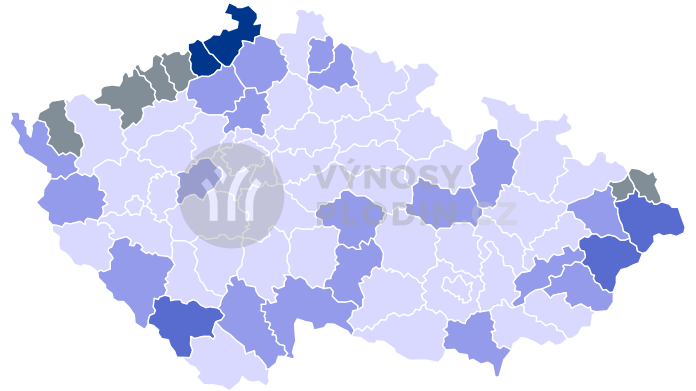


Výnos [t/ha]



0 3 4 4.5 5 5.5 6 6.5  
data nejsou k dispozici

Spolehlivost předpovědi

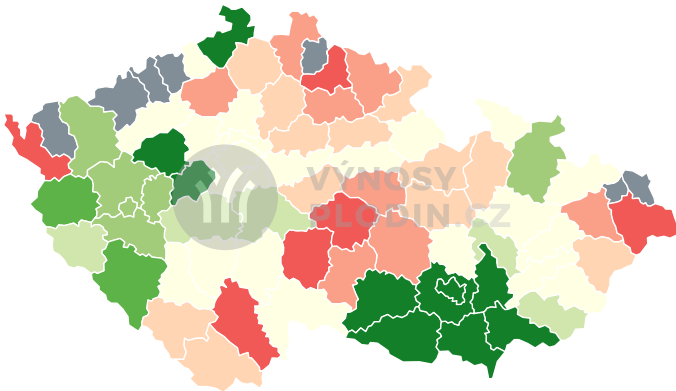


Nejistota odhadu [%]

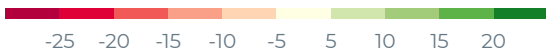


0 7 10 12 14 16  
data nejsou k dispozici

Odchylka od průměrného výnosu za minulý rok

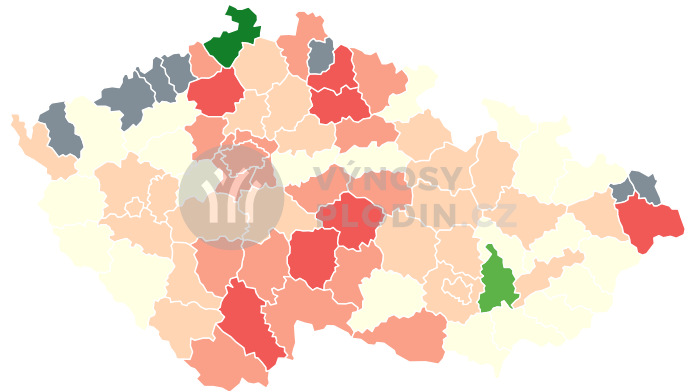


Odchylka výnosu [%]

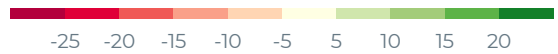


-25 -20 -15 -10 -5 5 10 15 20  
data nejsou k dispozici

Odchylka od průměrného výnosu za poslední 3 roky

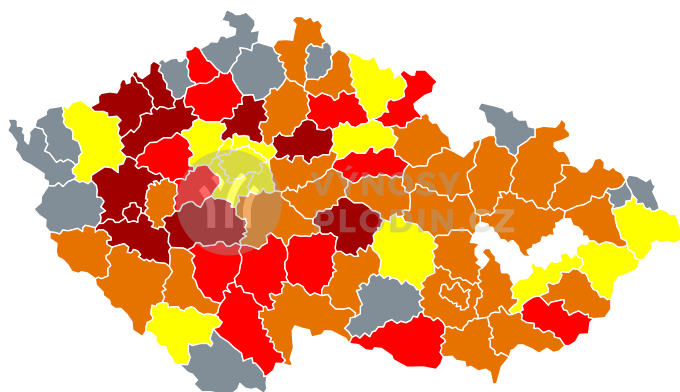


Odchylka výnosu [%]

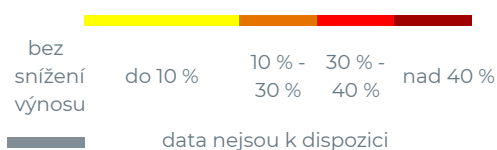


-25 -20 -15 -10 -5 5 10 15 20  
data nejsou k dispozici

## Odhadované dopady sucha na výnos



### Odhadované dopady sucha na výnos



#### Situace dle okresů ke dni 19. 8. 2019:

Oproti minulému týdnu se odhady výnosů na úrovni okresů nijak zásadně nezměnily.

**Absolutní výnos** se ve většině okresů pohybuje mezi 5,0 - 7,0 t/ha, přičemž jako slibnější se jeví oblast Polabí a střední Moravy, kde očekáváme i výnosy nad 6,5 t/ha. Naopak výnosy pod hranici 5 t/ha zatím predikujeme pro suchem postižené oblasti Znojemska, Ústecka, Děčínska a v Jablonci nad Nisou.

**Odchyly výnosů:** Na základě vyhodnocení družicových dat ke dni 19. 8. 2019 se ve srovnání s tříletým průměrem jeví letošní rok jako podprůměrný. Ačkoliv nejvyšší absolutní výnosy očekáváme na Hané, ve Slezsku a Polabí, jsou i v těchto oblastech 5-10 % pod tříletým průměrem. Největší propad očekáváme v okrese Havlíčkův Brod, Pelhřimov, České Budějovice, Semily, Jičín, Frýdek-Místek a Litoměřice může nastat negativní odchylka 15 až 20 %.

Při porovnání oproti loňskému roku je situace více variabilní. Lepší situaci výnosů než v loňském roce očekáváme na jižní Moravě a také v západních Čechách. Naopak propad opět na Vysočině, v Polabí, jižních Čechách a ve východním a severním cípu republiky.

**Relativní chyba** uvedených predikcí je aktuálně ve většině hodnocených okresů na úrovni do 10 %.

**Dle sítě zpravodajů portálu Intersucho** očekávají reportéři největší ovlivnění výnosu suchem v pásu severně a jižně od Prahy. Většina reportérů očekává snížení výnosu ječmene jarního z důvodu sucha o 10 - 30 %, ve výše uvedených oblastech je však očekáván propad o více jak 40 %.

#### Situace dle krajů ke dni 19. 8. 2019:

Nejvyšší absolutní výnosy očekáváme v severní polovině republiky. Z predikcí krajských výnosů očekáváme oproti tříletému průměru průměrné hodnoty téměř na celém území, nicméně v Jihočeském, Královéhradeckém, Ústeckém kraji a v Kraji Vysočina očekáváme odchylku -5 až -10 %. Ve srovnání s loňským rokem odpovídá očekávaný výnos srovnatelné úrovni se zlepšením v jihovýchodní a střední části republiky