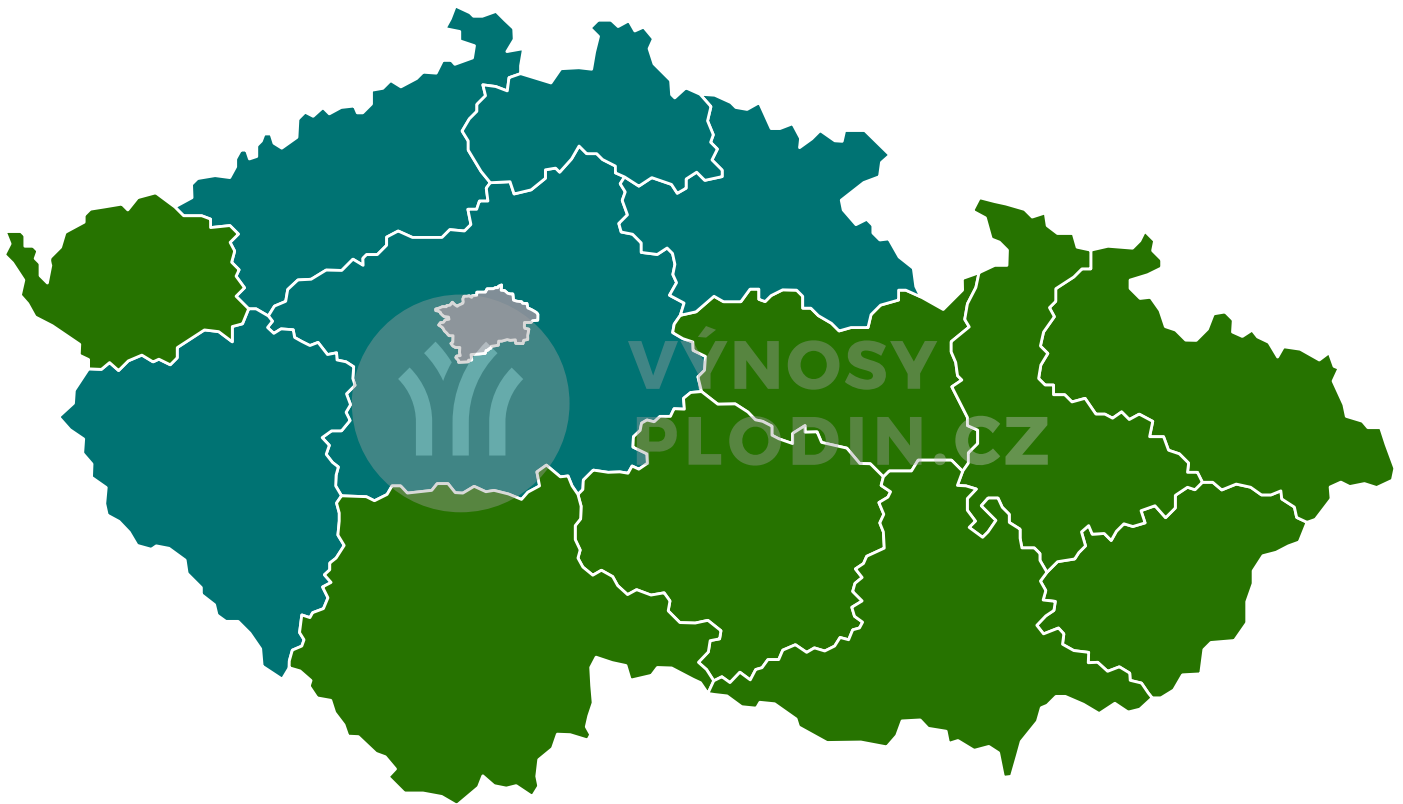


## Mapy předpovědi výnosů pro Cukrová řepa 2020 (k 21.9.)

Odhad výnosů 2020



Výnos [t/ha]



### Okresy s nejvyšším odhadovaným výnosem

Okres Odhadovaný výnos [t/ha]

### Okresy s nejhorším odhadovaným výnosem

Okres Odhadovaný výnos [t/ha]

### Zastoupení okresů v kategoriích odhadu výnosu

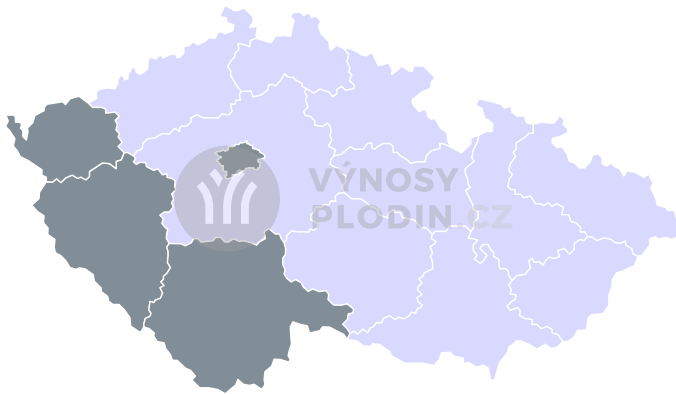
| Odhadovaný výnos [t/ha] | % plochy | Počet okresů |
|-------------------------|----------|--------------|
| < 40                    | 0        | 0            |
| 40 - 45                 | 0        | 0            |
| 45 - 50                 | 0        | 0            |
| 50 - 55                 | 0        | 0            |
| 55 - 60                 | 0        | 0            |
| 60 - 65                 | 0        | 0            |
| >= 65                   | 0        | 0            |

### Zastoupení krajů v kategoriích odhadu výnosu

| Odhadovaný výnos [t/ha] | % plochy | Počet krajů |
|-------------------------|----------|-------------|
| < 40                    | 0        | 0           |
| 40 - 45                 | 0        | 0           |
| 45 - 50                 | 0        | 0           |
| 50 - 55                 | 0        | 0           |
| 55 - 60                 | 0        | 0           |
| 60 - 65                 | 0        | 8           |
| >= 65                   | 0        | 5           |



### Spolehlivost předpovědi



Nejistota odhadu [%]



### Odchylka od průměrného výnosu za minulý rok



Odchylka výnosu [%]



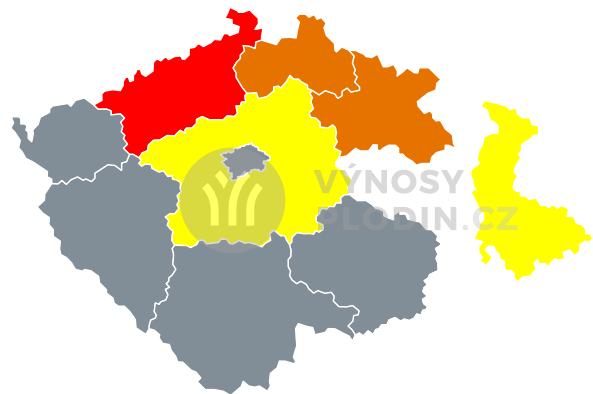
### Odchylka od průměrného výnosu za poslední 3 roky



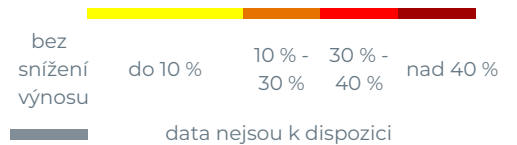
Odchylka výnosu [%]



### Odhadované dopady sucha na výnos



Odhadované dopady sucha na výnos



Situace dle okresů a krajů bude opět pravidelně aktualizována s novou vegetační sezonou.