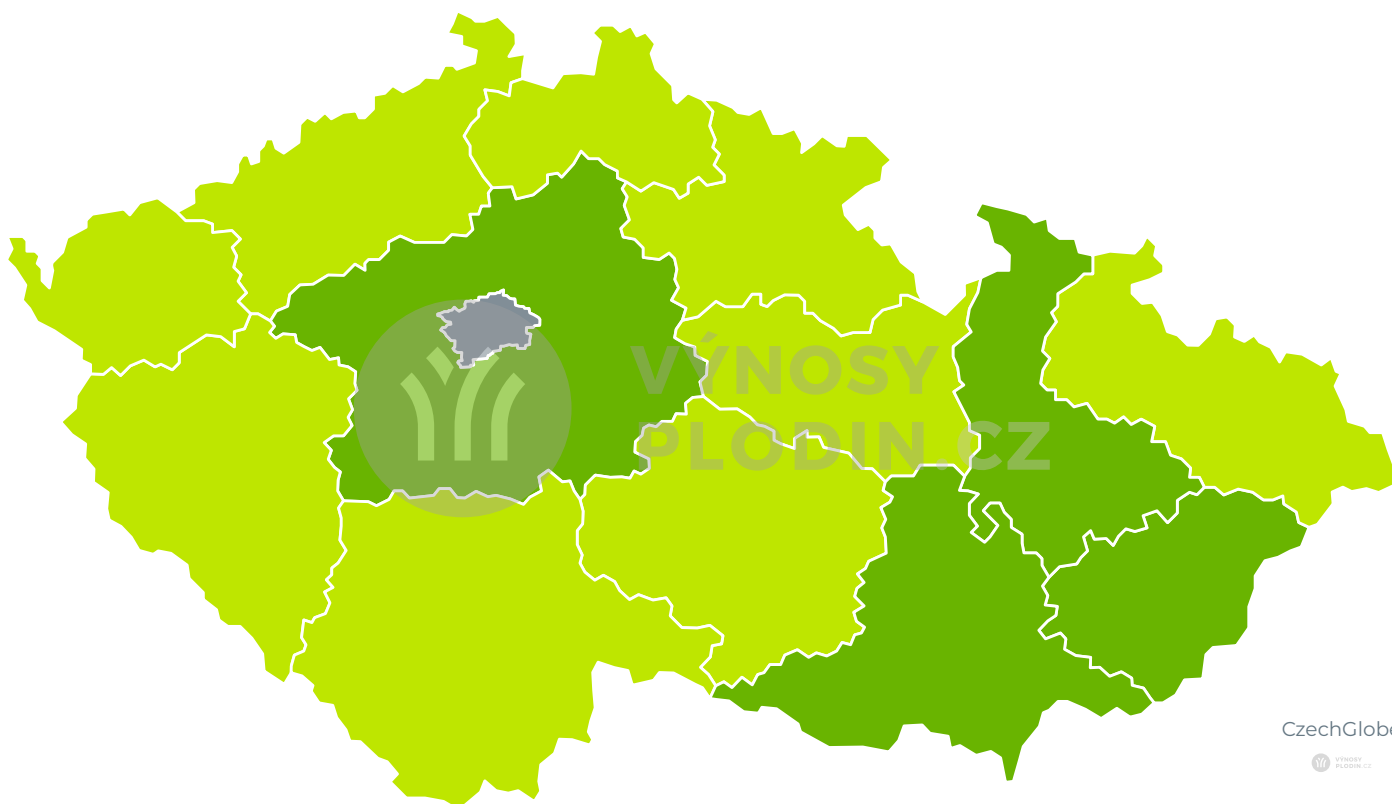


# Mapy předpovědi výnosů pro Kukuřice na siláž 2020 (k 21.9.)

Odhad výnosů 2020



CzechGlobe

 VÝNOSY PLODIN.CZ

Výnos [t/ha]



### Okres s nejvyšším odhadovaným výnosem

Okres	Odhadovaný výnos [t/ha]

### Okresy s nejhorším odhadovaným výnosem

Okres	Odhadovaný výnos [t/ha]

### Zastoupení okresů v kategoriích odhadu výnosu

Odhadovaný výnos [t/ha]	% plochy	Počet okresů
< 25	0	0
25 - 30	0	0
30 - 35	0	0
35 - 40	0	0
40 - 45	0	0
45 - 50	0	0
>= 50	0	0

### Zastoupení krajů v kategoriích odhadu výnosu

Odhadovaný výnos [t/ha]	% plochy	Počet krajů
< 25	0	0
25 - 30	0	0
30 - 35	0	0
35 - 40	0	9
40 - 45	0	4
45 - 50	0	0
>= 50	0	0



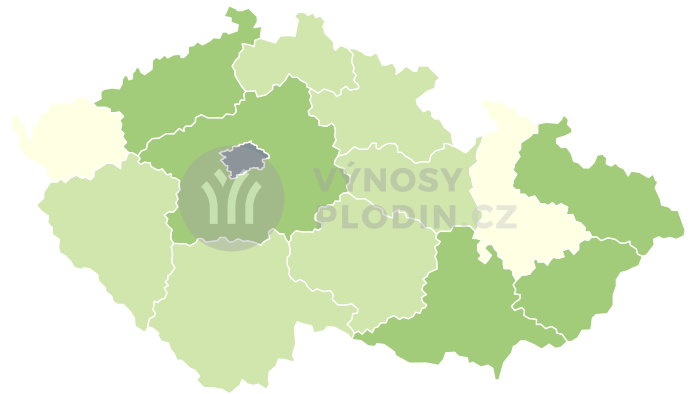
### Spolehlivost předpovědi



Nejistota odhadu [%]



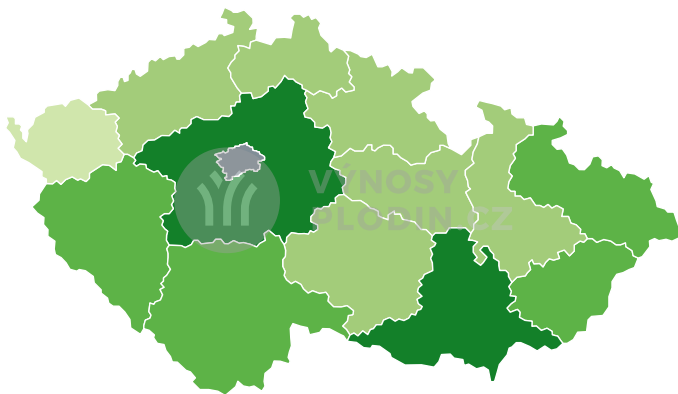
### Odchylka od průměrného výnosu za minulý rok



Odchylka výnosu [%]



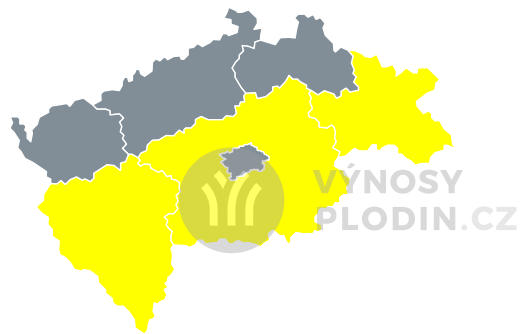
### Odchylka od průměrného výnosu za poslední 3 roky



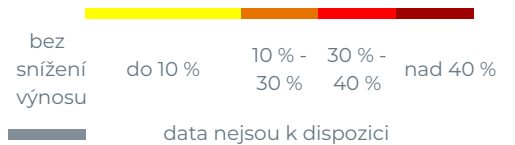
Odchylka výnosu [%]



### Odhadované dopady sucha na výnos



Odhadované dopady sucha na výnos



Na textu pracujeme.