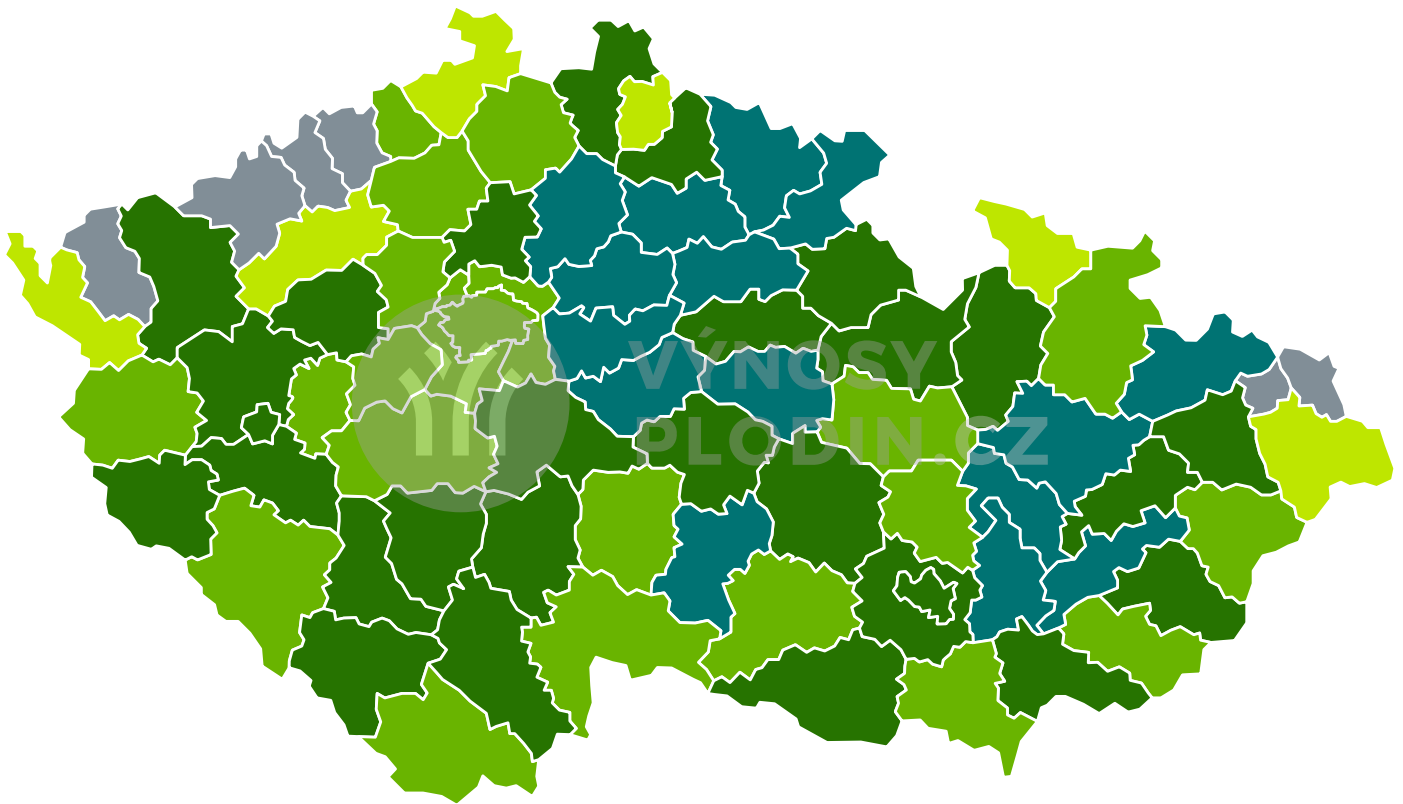




Mapy předpovědi výnosů pro Ječmen jarní 2020 (k 21.9.)

Odhad výnosů 2020



Výnos [t/ha]



Okresy s nejvyšším odhadovaným výnosem

Okres	Odhadovaný výnos [t/ha]
Jičín	6.5
Hradec Králové	6.1
Mladá Boleslav	6.0
Kroměříž	6.0
Vyškov	5.8

Okresy s nejhorším odhadovaným výnosem

Okres	Odhadovaný výnos [t/ha]
Frýdek-Místek	4.0
Jablonec nad Nisou	4.2
Děčín	4.4
Cheb	4.4
Jeseník	4.5

Zastoupení okresů v kategoriích odhadu výnosu

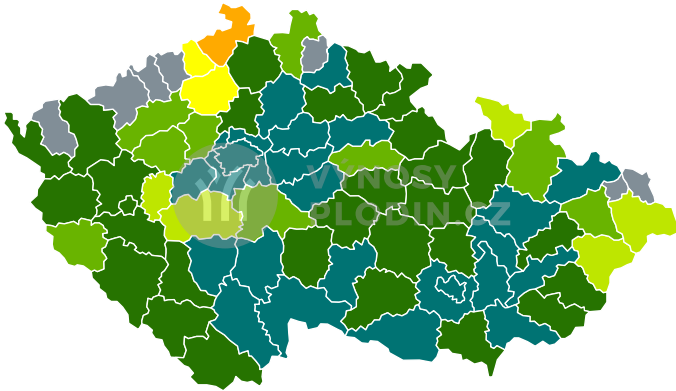
Odhadovaný výnos [t/ha]	% plochy	Počet okresů
< 2.5	0	0
2.5 - 3.5	0	0
3.5 - 4	0	0
4 - 4.5	0	6
4.5 - 5	0	21
5 - 5.5	0	28
>= 5.5	0	15

Zastoupení krajů v kategoriích odhadu výnosu

Odhadovaný výnos [t/ha]	% plochy	Počet krajů
< 2.5	0	0
2.5 - 3.5	0	0
3.5 - 4	0	0
4 - 4.5	0	0
4.5 - 5	0	3
5 - 5.5	0	11
>= 5.5	0	0



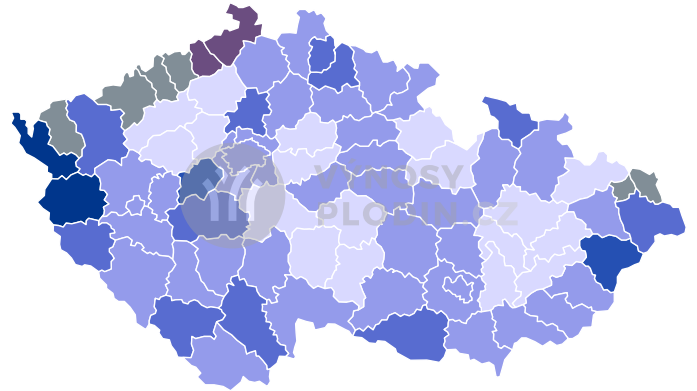
Reálný výnos



Výnos [t/ha]



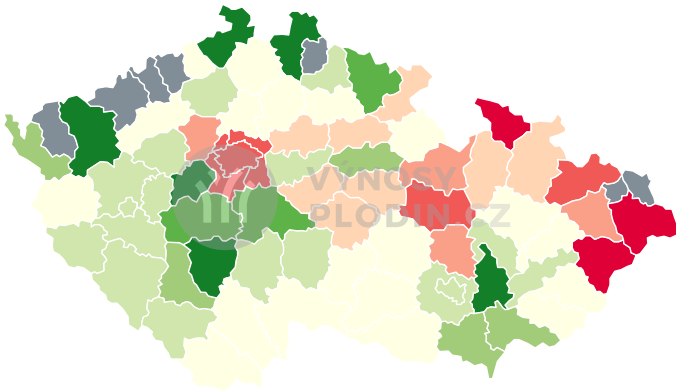
Spolehlivost předpovědi



Nejistota odhadu [%]



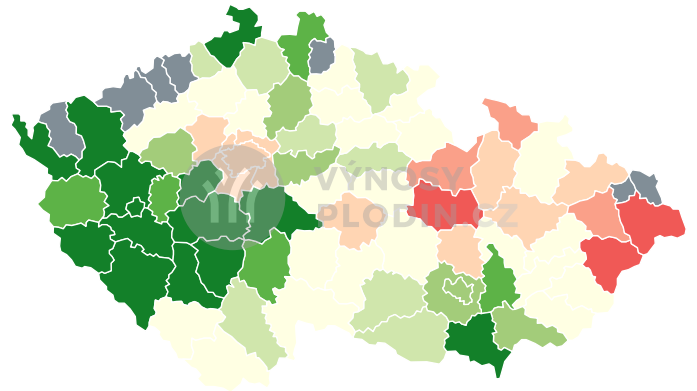
Odchylka od průměrného výnosu za minulý rok



Odchylka výnosu [%]



Odchylka od průměrného výnosu za poslední 3 roky

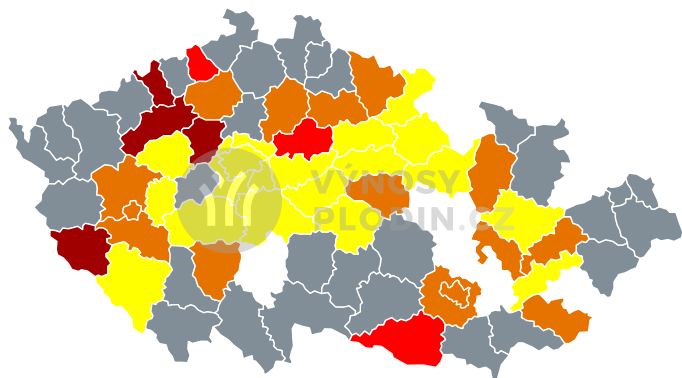


Odchylka výnosu [%]

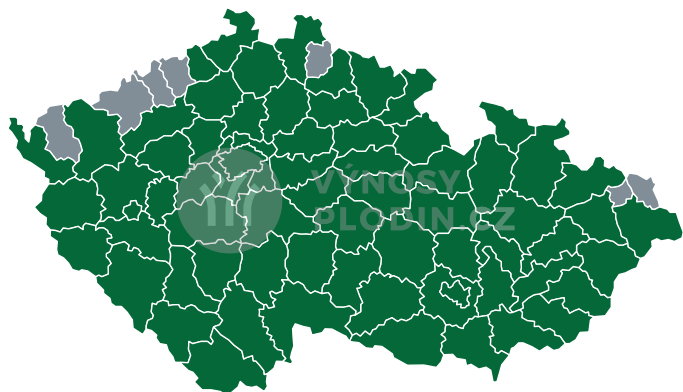




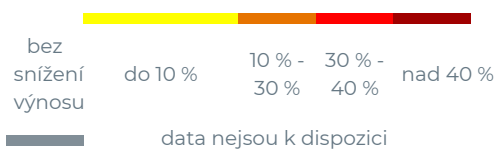
Odhadované dopady sucha na výnos



Procento sklizené plochy



Odhadované dopady sucha na výnos



Procento sklizené plochy



Situace dle okresů a krajů bude opět pravidelně aktualizována s vegetační sezonou 2021