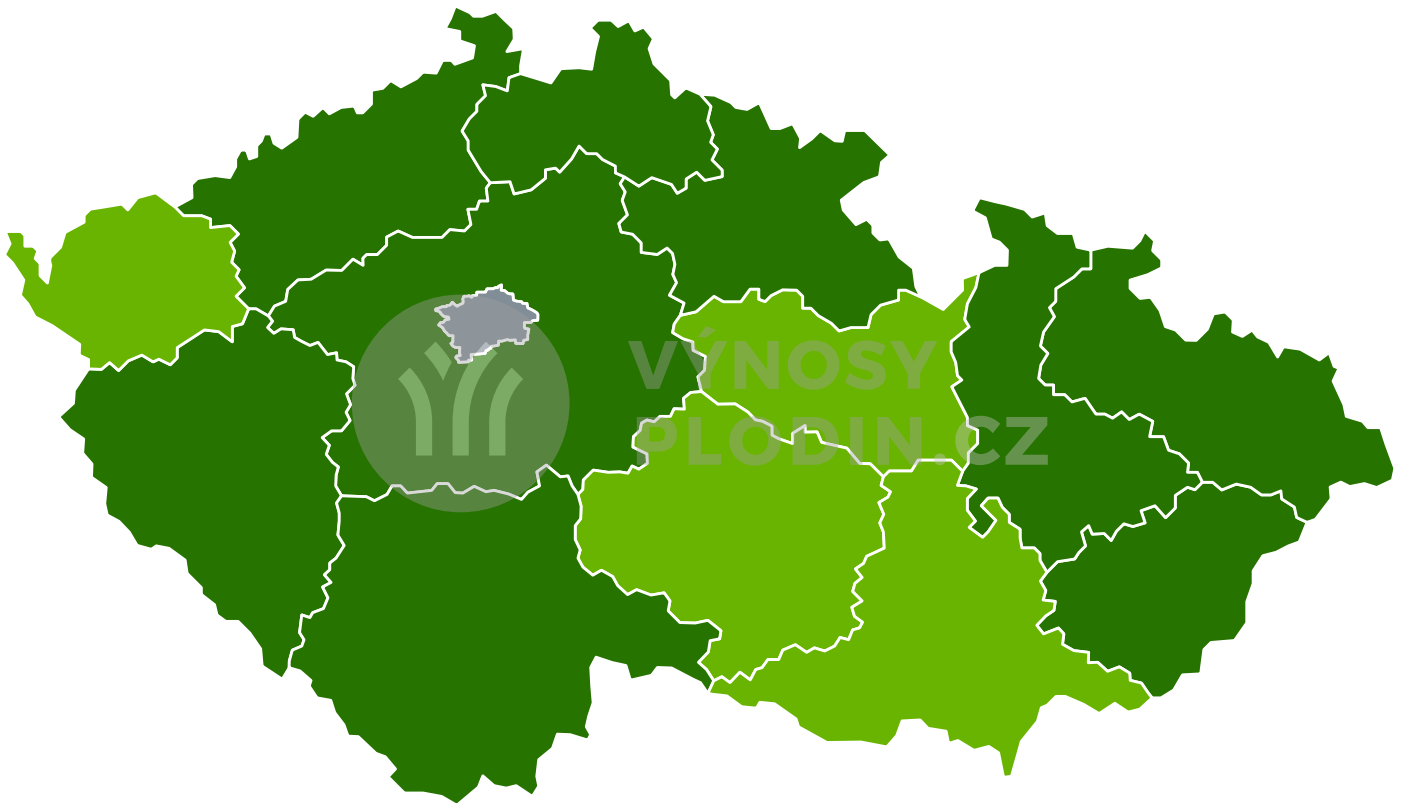


Mapy předpovědi výnosů pro Cukrová řepa 2021 (k 20.9.)

Odhad výnosů 2021



Výnos [t/ha]



Okresy s nejvyšším odhadovaným výnosem

Okres Odhadovaný výnos [t/ha]

Okresy s nejhorším odhadovaným výnosem

Okres Odhadovaný výnos [t/ha]

Zastoupení okresů v kategoriích odhadu výnosu

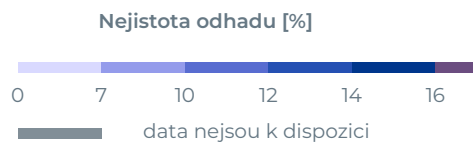
Okres	Odhadovaný výnos [t/ha]	% plochy	Počet okresů
	< 40	0	0
	40 - 45	0	0
	45 - 50	0	0
	50 - 55	0	0
	55 - 60	0	0
	60 - 65	0	0
	>= 65	0	0

Zastoupení krajů v kategoriích odhadu výnosu

Kraj	Odhadovaný výnos [t/ha]	% plochy	Počet krajů
	< 40	0	0
	40 - 45	0	0
	45 - 50	0	0
	50 - 55	0	0
	55 - 60	0	4
	60 - 65	0	9
	>= 65	0	0



Spolehlivost předpovědi



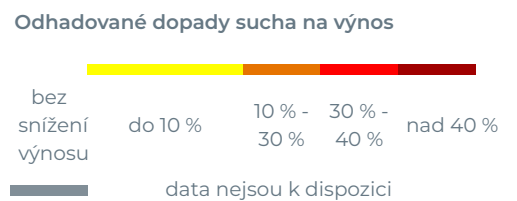
Odchylka od průměrného výnosu za minulý rok



Odchylka od průměrného výnosu za poslední 3 roky



Odhadované dopady sucha na výnos



Situace dle okresů a krajů bude opět pravidelně aktualizována s novou vegetační sezonou.