

## Mapy předpovědi výnosů pro Ječmen jarní 2021 (k 20.9.)

Odhad výnosů 2021



CzechGlobe



Výnos [t/ha]



### Okresy s nejvyšším odhadovaným výnosem

Okres	Odhadovaný výnos [t/ha]
Prostějov	5.9
Hradec Králové	5.8
Jičín	5.8
Praha-východ	5.8
Praha-západ	5.8

### Okresy s nejhorším odhadovaným výnosem

Okres	Odhadovaný výnos [t/ha]
Děčín	3.3
Beroun	3.9
Jablonec nad Nisou	4.0
Rokycany	4.1
Bruntál	4.2

### Zastoupení okresů v kategoriích odhadu výnosu

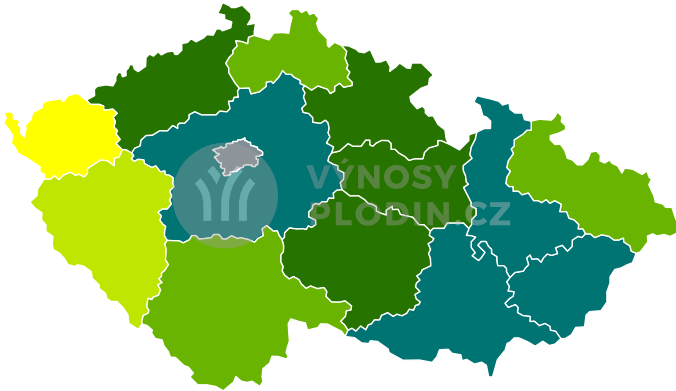
Odhadovaný výnos [t/ha]	% plochy	Počet okresů
< 2.5	0	0
2.5 - 3.5	0	1
3.5 - 4	0	1
4 - 4.5	0	11
4.5 - 5	0	30
5 - 5.5	0	15
>= 5.5	0	12

### Zastoupení krajů v kategoriích odhadu výnosu

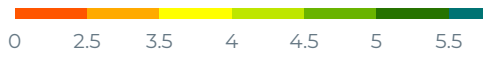
Odhadovaný výnos [t/ha]	% plochy	Počet krajů
< 2.5	0	0
2.5 - 3.5	0	0
3.5 - 4	0	0
4 - 4.5	0	0
4.5 - 5	0	9
5 - 5.5	0	4
>= 5.5	0	1



### Reálný výnos



Výnos [t/ha]



0 2.5 3.5 4 4.5 5 5.5

■ data nejsou k dispozici

### Spolehlivost předpovědi



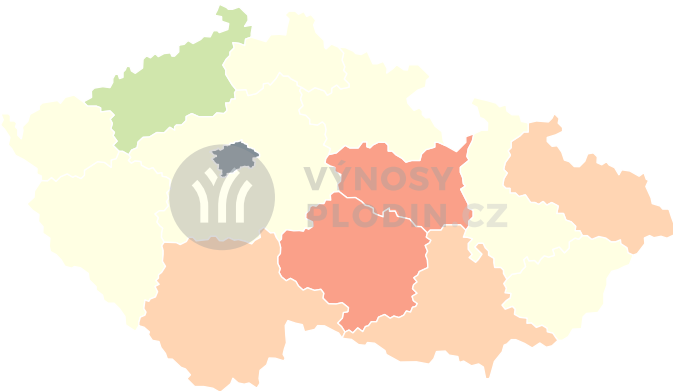
Nejistota odhadu [%]



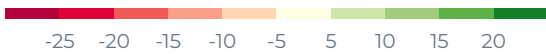
0 7 10 12 14 16

■ data nejsou k dispozici

### Odchylka od průměrného výnosu za minulý rok



Odchylka výnosu [%]



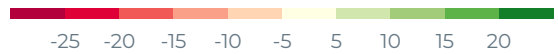
-25 -20 -15 -10 -5 5 10 15 20

■ data nejsou k dispozici

### Odchylka od průměrného výnosu za poslední 3 roky



Odchylka výnosu [%]



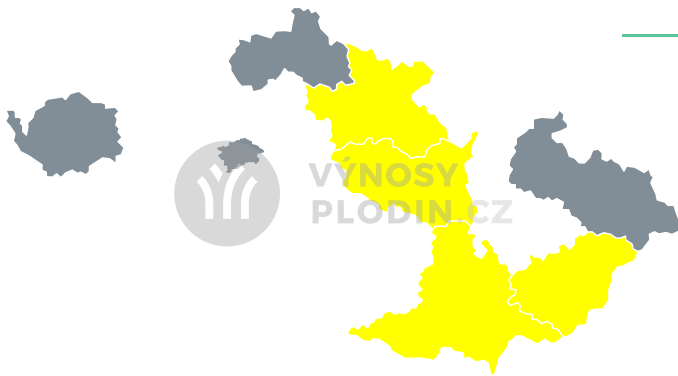
-25 -20 -15 -10 -5 5 10 15 20

■ data nejsou k dispozici

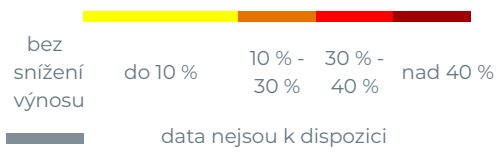


Odhadované dopady sucha na výnos Na textu pracujeme.

Procento sklizené plochy



Odhadované dopady sucha na výnos



Procento sklizené plochy

