

Mapy předpovědi výnosů pro Kukuřice na siláž 2021 (k 20.9.)

Odhad výnosů 2021



CzechGlobe

 VÝNOSY PLODIN.CZ

Výnos [t/ha]










Okresy s nejvyšším odhadovaným výnosem

Okres Odhadovaný výnos [t/ha]








Okresy s nejhorším odhadovaným výnosem

Okres Odhadovaný výnos [t/ha]

Zastoupení okresů v kategoriích odhadu výnosu

Okres	Odhadovaný výnos [t/ha]	% plochy	Počet okresů
	< 25	0	0
	25 - 30	0	0
	30 - 35	0	0
	35 - 40	0	0
	40 - 45	0	0
	45 - 50	0	0
	>= 50	0	0

Zastoupení krajů v kategoriích odhadu výnosu

Okres	Odhadovaný výnos [t/ha]	% plochy	Počet krajů
	< 25	0	0
	25 - 30	0	0
	30 - 35	0	0
	35 - 40	0	10
	40 - 45	0	3
	45 - 50	0	0
	>= 50	0	0



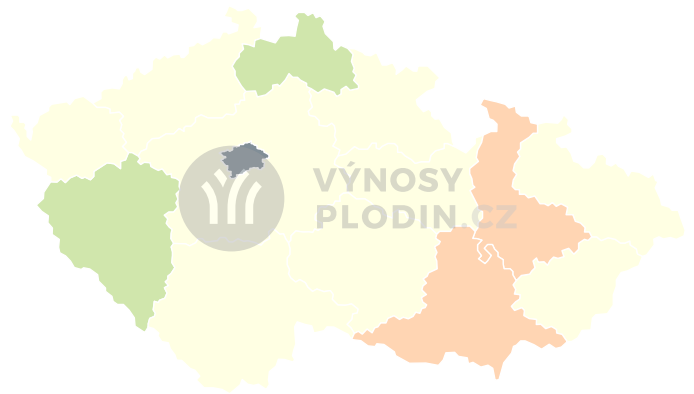
Spolehlivost předpovědi



Nejistota odhadu [%]



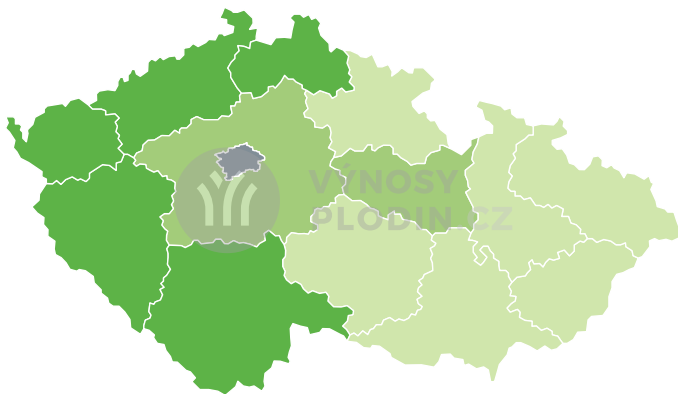
Odchylka od průměrného výnosu za minulý rok



Odchylka výnosu [%]



Odchylka od průměrného výnosu za poslední 3 roky



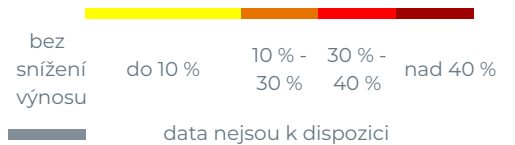
Odchylka výnosu [%]



Odhadované dopady sucha na výnos



Odhadované dopady sucha na výnos



Na textu pracujeme.