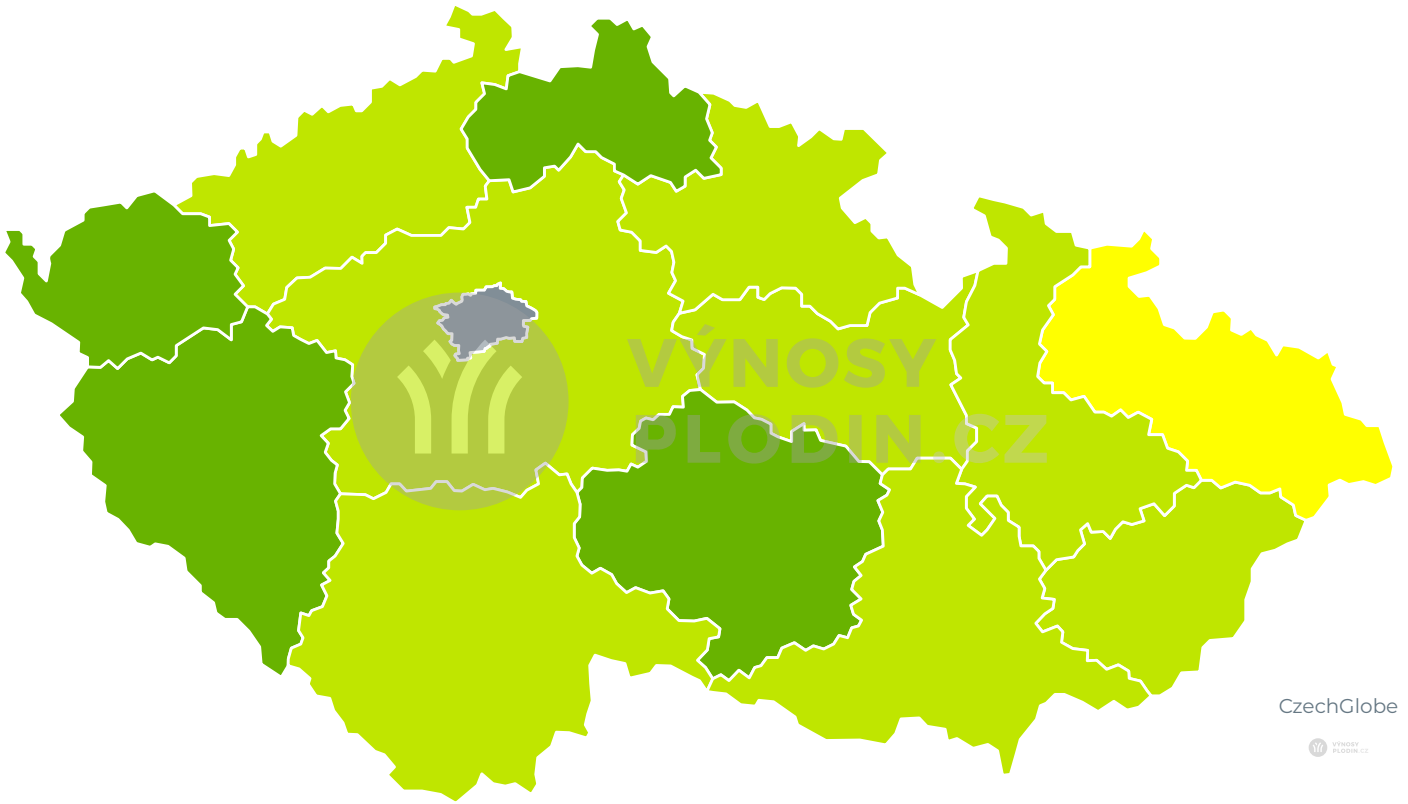


## Mapy předpovědi výnosů pro Oves 2021 (k 20.9.)

Odhad výnosů 2021



CzechGlobe

[www.czechglobe.cz](http://www.czechglobe.cz)

Výnos [t/ha]



data nejsou k dispozici

### Okresy s nejvyšším odhadovaným výnosem

Okres	Odhadovaný výnos [t/ha]

### Okresy s nejhorším odhadovaným výnosem

Okres	Odhadovaný výnos [t/ha]

### Zastoupení okresů v kategoriích odhadu výnosu

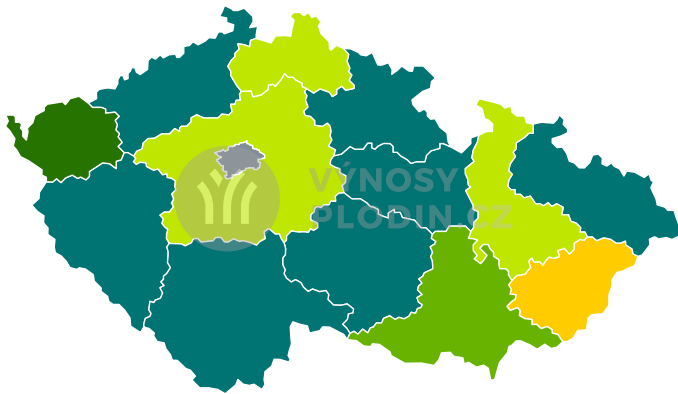
Odhadovaný výnos [t/ha]	% plochy	Počet okresů
< 2.5	0	0
2.5 - 2.75	0	0
2.75 - 3	0	0
3 - 3.25	0	0
3.25 - 3.5	0	0
3.5 - 3.75	0	0
3.75 - 4	0	0
>= 4	0	0

### Zastoupení krajů v kategoriích odhadu výnosu

Odhadovaný výnos [t/ha]	% plochy	Počet krajů
< 2.5	0	0
2.5 - 2.75	0	0
2.75 - 3	0	0
3 - 3.25	0	1
3.25 - 3.5	0	8
3.5 - 3.75	0	4
3.75 - 4	0	0
>= 4	0	0



### Reálný výnos



Výnos [t/ha]



0 2.5 2.75 3 3.25 3.5 3.75 4

data nejsou k dispozici

### Spolehlivost předpovědi



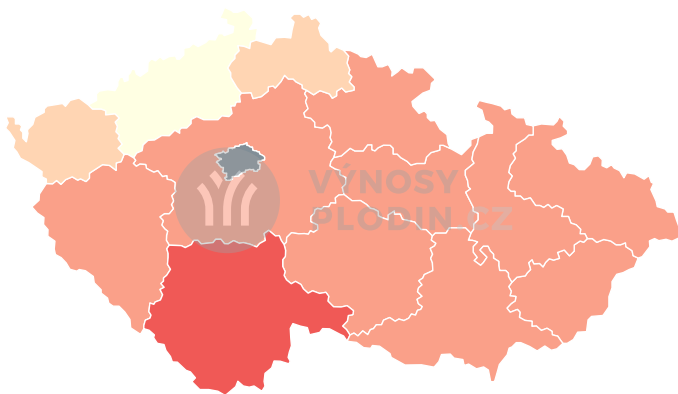
Nejistota odhadu [%]



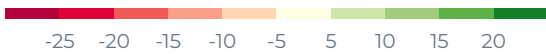
0 7 10 12 14 16

data nejsou k dispozici

### Odchylka od průměrného výnosu za minulý rok



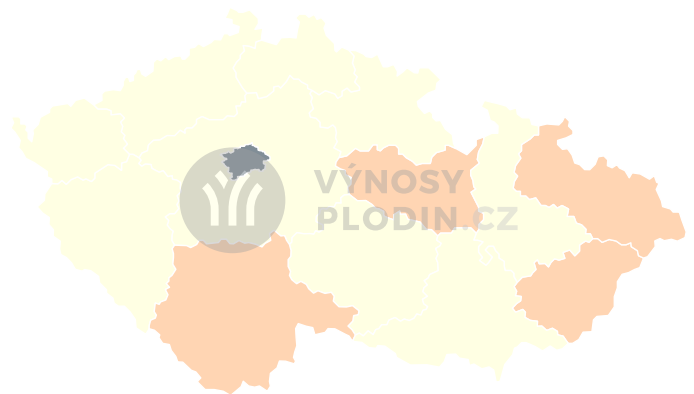
Odchylka výnosu [%]



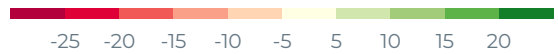
-25 -20 -15 -10 -5 5 10 15 20

data nejsou k dispozici

### Odchylka od průměrného výnosu za poslední 3 roky



Odchylka výnosu [%]



-25 -20 -15 -10 -5 5 10 15 20

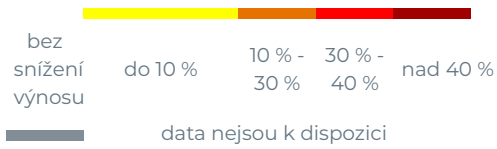
data nejsou k dispozici



Odhadované dopady sucha na výnos Na textu pracujeme.



Odhadované dopady sucha na výnos



Procento sklizené plochy



Procento sklizené plochy

