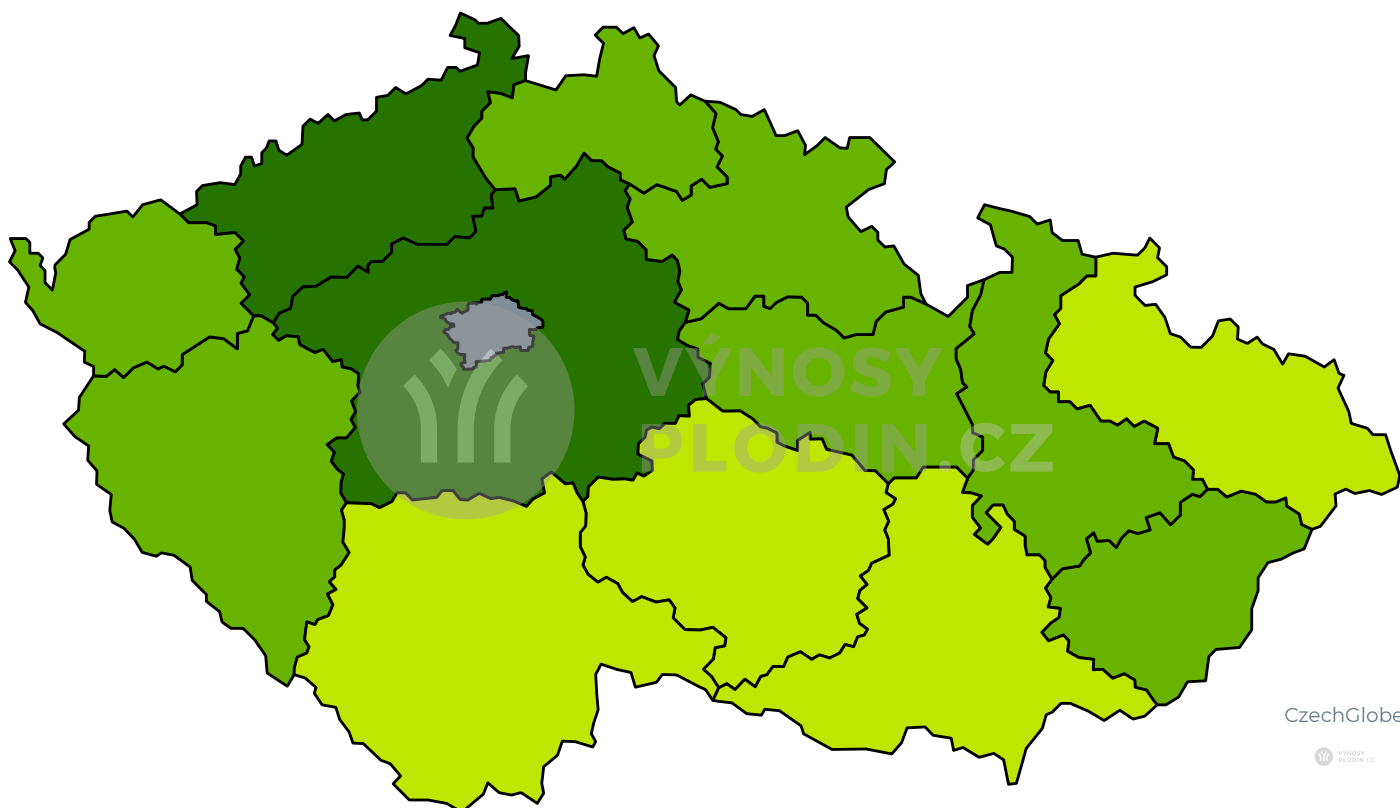


Mapy předpovědi výnosů pro Pšenice ozimá 2021 (k 20.9.)

Odhad výnosů 2021



CzechGlobe

 www.czechglobe.cz

Výnos [t/ha]



Okresy s nejvyšším odhadovaným výnosem

Okres	Odhadovaný výnos [t/ha]
Prostějov	6.9
Hradec Králové	6.8
Kroměříž	6.8
Jičín	6.7
Kutná Hora	6.7

Okresy s nejhorším odhadovaným výnosem

Okres	Odhadovaný výnos [t/ha]
Děčín	3.6
Ústí nad Labem	4.4
Beroun	4.6
Frýdek-Místek	4.8
Jeseník	4.9

Zastoupení okresů v kategoriích odhadu výnosu

Odhadovaný výnos [t/ha]	Počet okresů
< 3	0
3 - 4	1
4 - 4.5	1
4.5 - 5	5
5 - 5.5	22
5.5 - 6	19
6 - 6.5	14
>= 6.5	8

Zastoupení krajů v kategoriích odhadu výnosu

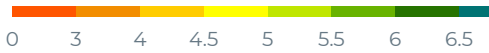
Odhadovaný výnos [t/ha]	Počet krajů
< 3	0
3 - 4	0
4 - 4.5	0
4.5 - 5	0
5 - 5.5	4
5.5 - 6	7
6 - 6.5	3
>= 6.5	0



Reálný výnos

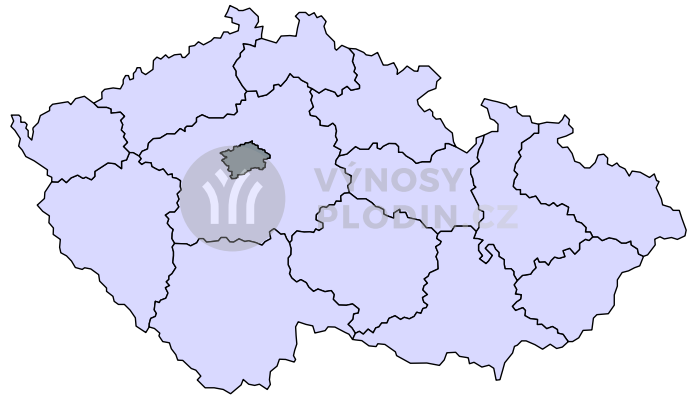


Výnos [t/ha]



0 3 4 4.5 5 5.5 6 6.5
data nejsou k dispozici

Spolehlivost předpovědi

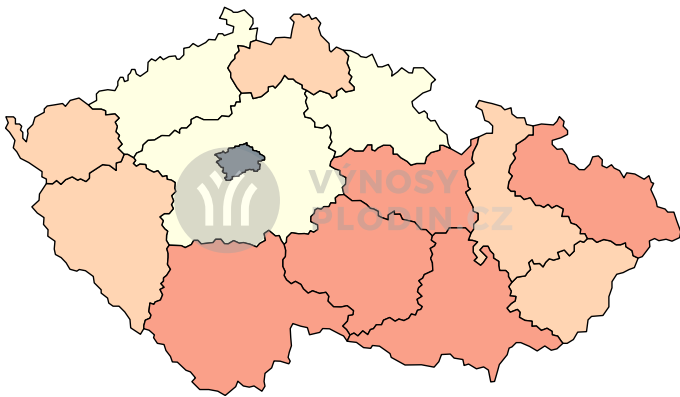


Nejistota odhadu [%]

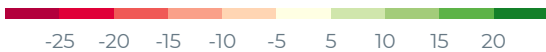


0 7 10 12 14 16
data nejsou k dispozici

Odchylka od průměrného výnosu za minulý rok

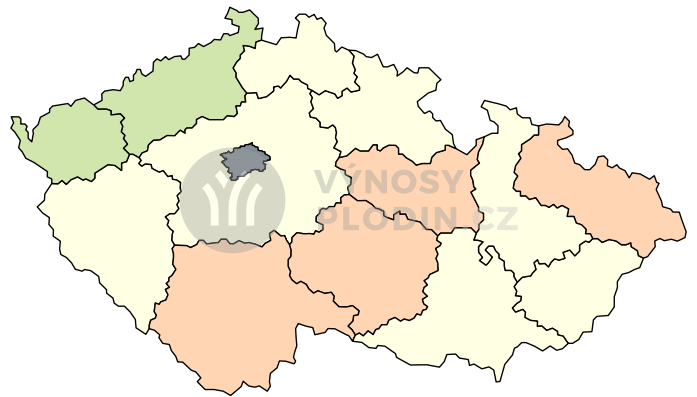


Odchylka výnosu [%]

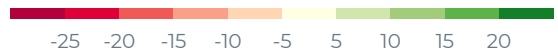


-25 -20 -15 -10 -5 5 10 15 20
data nejsou k dispozici

Odchylka od průměrného výnosu za poslední 3 roky



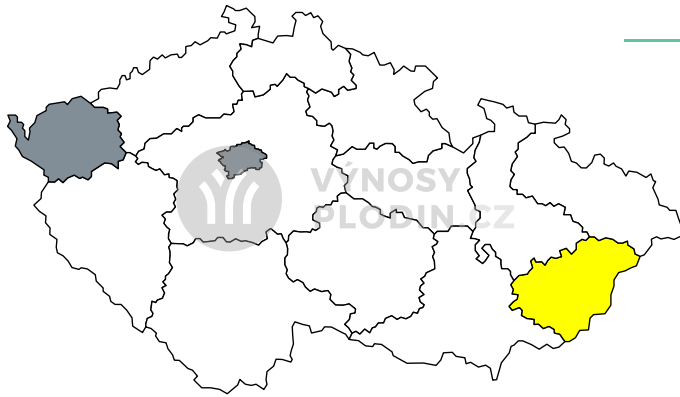
Odchylka výnosu [%]



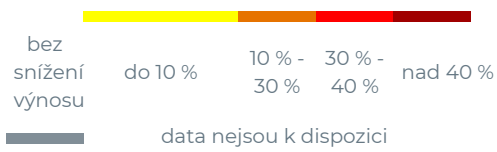
-25 -20 -15 -10 -5 5 10 15 20
data nejsou k dispozici



Odhadované dopady sucha na výnos Na textu pracujeme.



Odhadované dopady sucha na výnos



Procento sklizené plochy



Procento sklizené plochy

