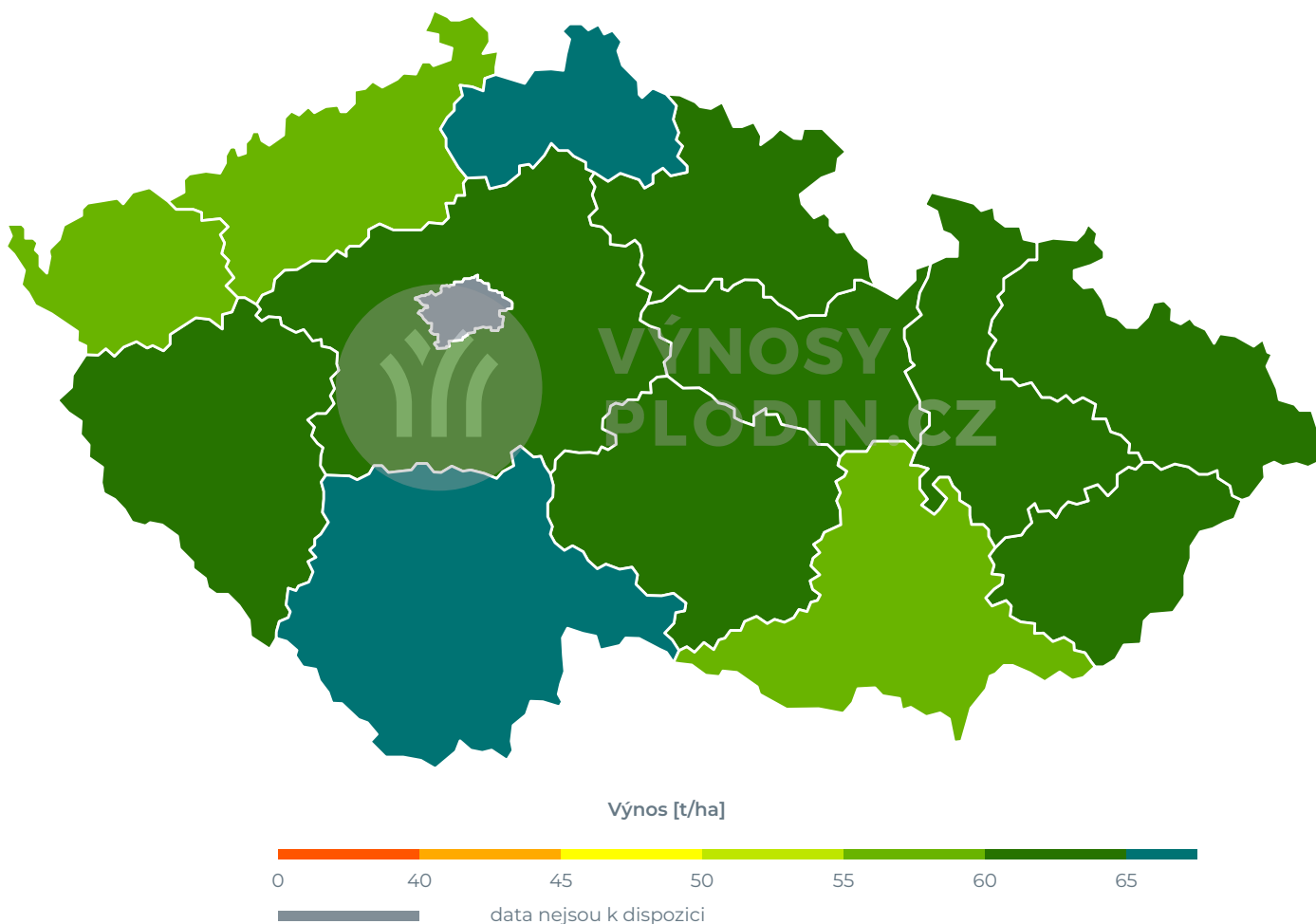


Mapy předpovědi výnosů pro Cukrová řepa 2022 (k 12.9.)

Odhad výnosů 2022



Okresy s nejvyšším odhadovaným výnosem

Okres	Odhadovaný výnos [t/ha]

Okresy s nejhorším odhadovaným výnosem

Okres	Odhadovaný výnos [t/ha]

Zastoupení okresů v kategoriích odhadu výnosu

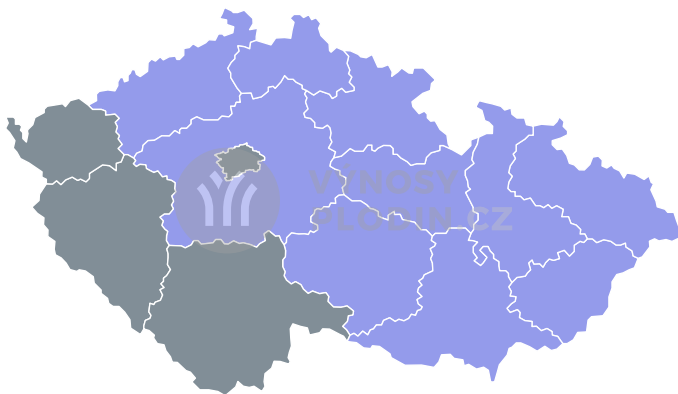
Odhadovaný výnos [t/ha]	% plochy	Počet okresů
< 40	0	0
40 - 45	0	0
45 - 50	0	0
50 - 55	0	0
55 - 60	0	0
60 - 65	0	0
>= 65	0	0

Zastoupení krajů v kategoriích odhadu výnosu

Odhadovaný výnos [t/ha]	% plochy	Počet krajů
< 40	0	0
40 - 45	0	0
45 - 50	0	0
50 - 55	0	0
55 - 60	0	3
60 - 65	0	8
>= 65	0	2



Spolehlivost předpovědi

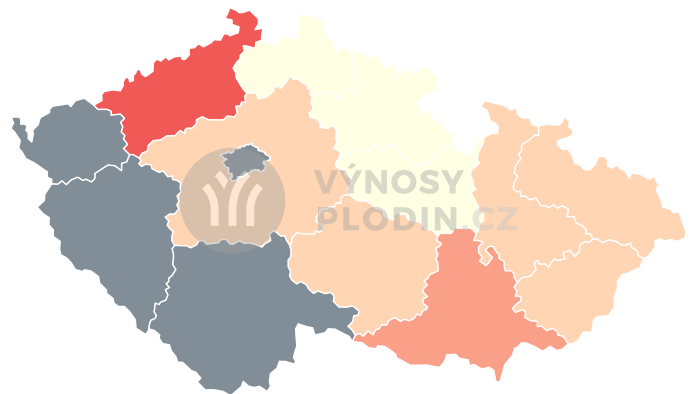


Nejistota odhadu [%]

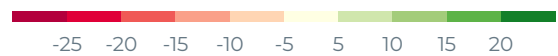


data nejsou k dispozici

Odchylka od průměrného výnosu za minulý rok



Odchylka výnosu [%]

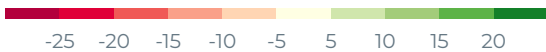


data nejsou k dispozici

Odchylka od průměrného výnosu za poslední 3 roky

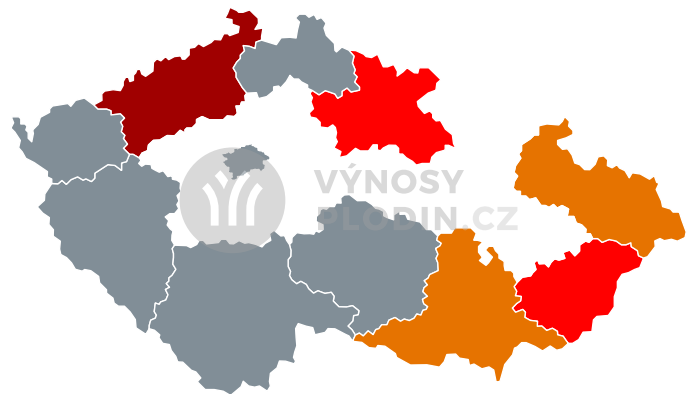


Odchylka výnosu [%]



data nejsou k dispozici

Odhadované dopady sucha na výnos



Odhadované dopady sucha na výnos



bez snížení výnosu do 10 % 10 % - 30 % 30 % - 40 % nad 40 %

data nejsou k dispozici

Situace dle okresů a krajů bude opět pravidelně aktualizována s novou vegetační sezonou.