Mapy předpovědi výnosů pro Kukuřice na siláž 2022 (k 12.9.)

Odhad výnosů 2022

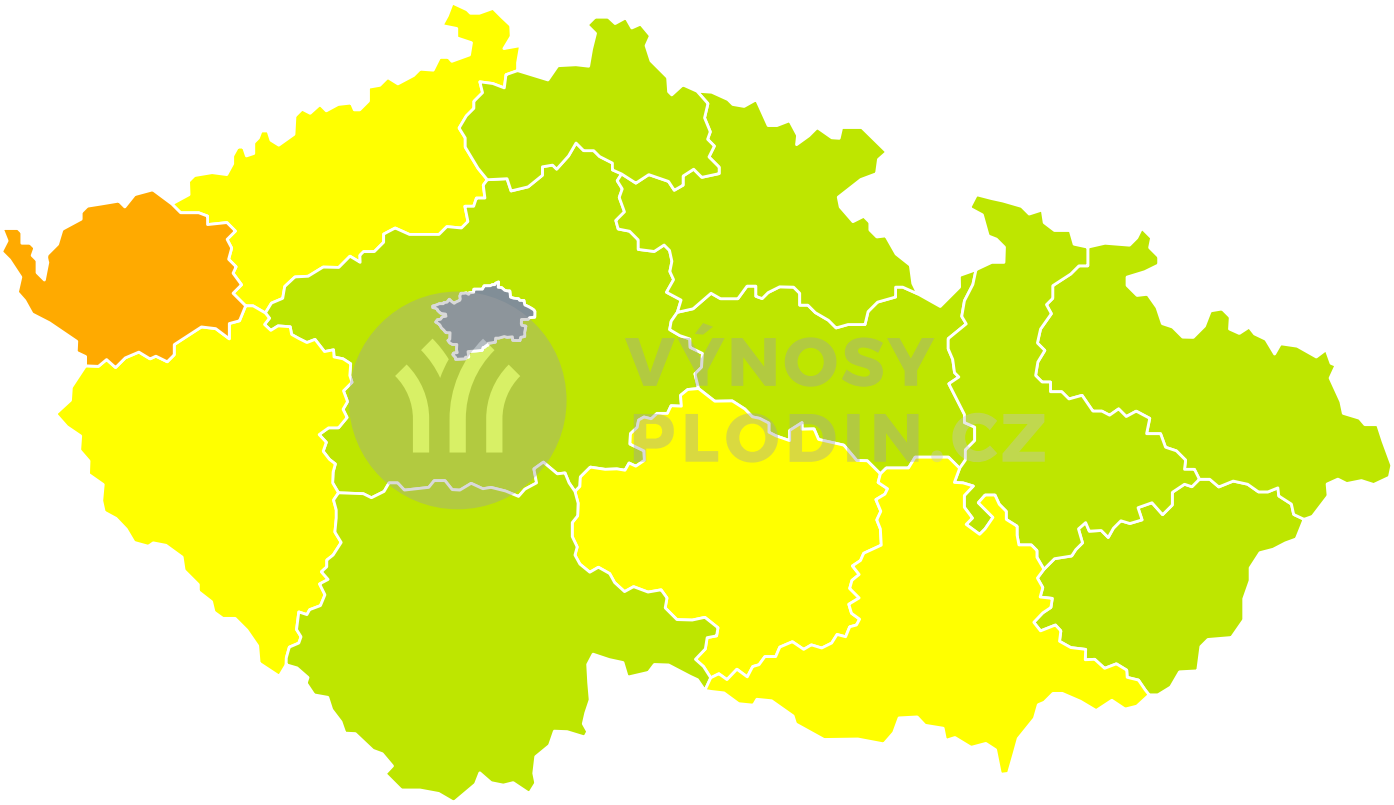

Výnos [t/ha]

0 25 30 35 40 45 50

data nejsou k dispozici

Okresy s nejvyšším odhadovaným výnosem

Okres	Odhadovaný výnos [t/ha]

Okresy s nejhorším odhadovaným výnosem

Okres	Odhadovaný výnos [t/ha]

Zastoupení okresů v kategoriích odhadu výnosu

Odhadovaný výnos [t/ha]	% plochy	Počet okresů
< 25	0	0
25 - 30	0	0
30 - 35	0	0
35 - 40	0	0
40 - 45	0	0
45 - 50	0	0
>= 50	0	0

Zastoupení krajů v kategoriích odhadu výnosu

Odhadovaný výnos [t/ha]	% plochy	Počet krajů
< 25	0	0
25 - 30	0	1
30 - 35	0	4
35 - 40	0	8
40 - 45	0	0
45 - 50	0	0
>= 50	0	0

VÝNOSY PLODIN.CZ

Spolehlivost předpovědi

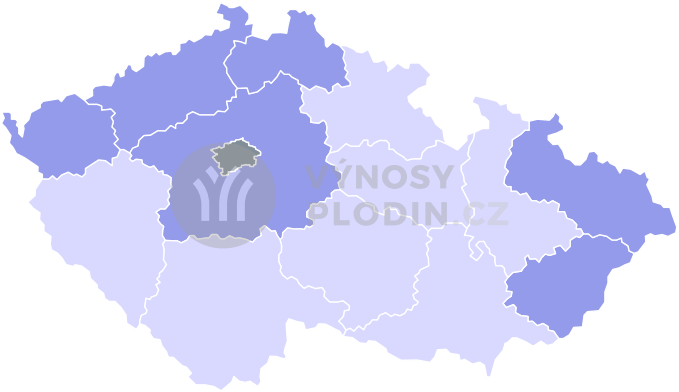

Nejistota odhadu [%]

0 7 10 12 14 16

data nejsou k dispozici

Odchylka od průměrného výnosu za minulý rok

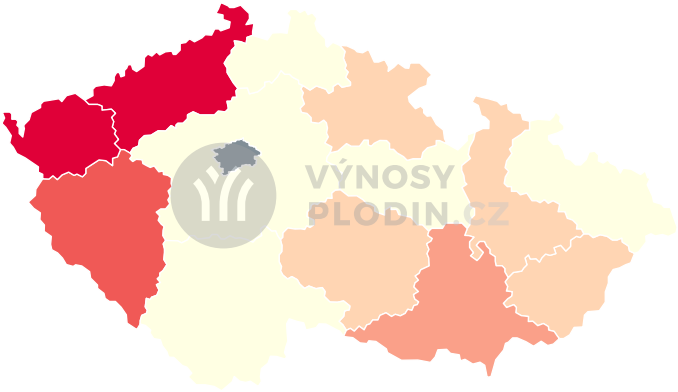

Odchylka výnosu [%]

-25 -20 -15 -10 -5 5 10 15 20

data nejsou k dispozici

Odchylka od průměrného výnosu za poslední 3 roky

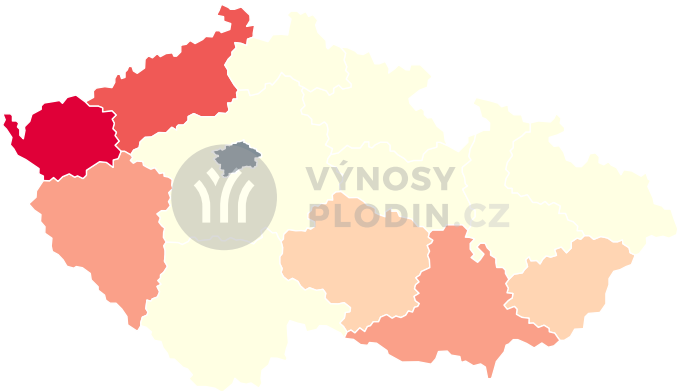

Odchylka výnosu [%]

-25 -20 -15 -10 -5 5 10 15 20

data nejsou k dispozici

Odhadované dopady sucha na výnos

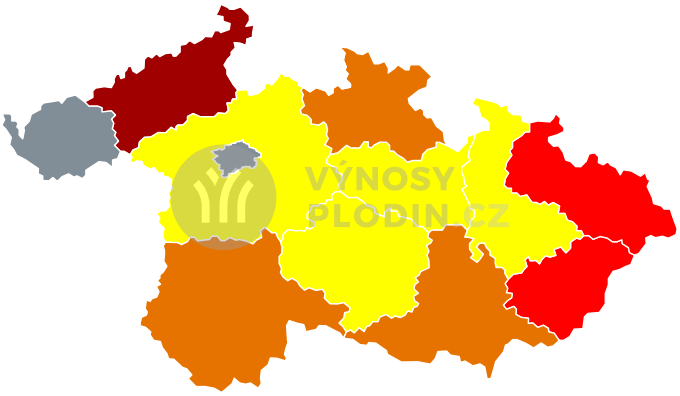

Odhadované dopady sucha na výnos

bez snížení výnosu | do 10 % | 10 % - 30 % | 30 % - 40 % | nad 40 %

data nejsou k dispozici

Výnosy budou aktualizovány s novou vegetační sezónou 2024

INVESTICE DO ROZVOJE VZDĚLÁVÁNÍ
CzechGlobe
Mendelova univerzita v Brně
STÁTNÍ POZEMKOVÝ ÚŘAD
AGRÁRNÍ KOMORA České republiky
ČESKÝ STATISTICKÝ ÚŘAD