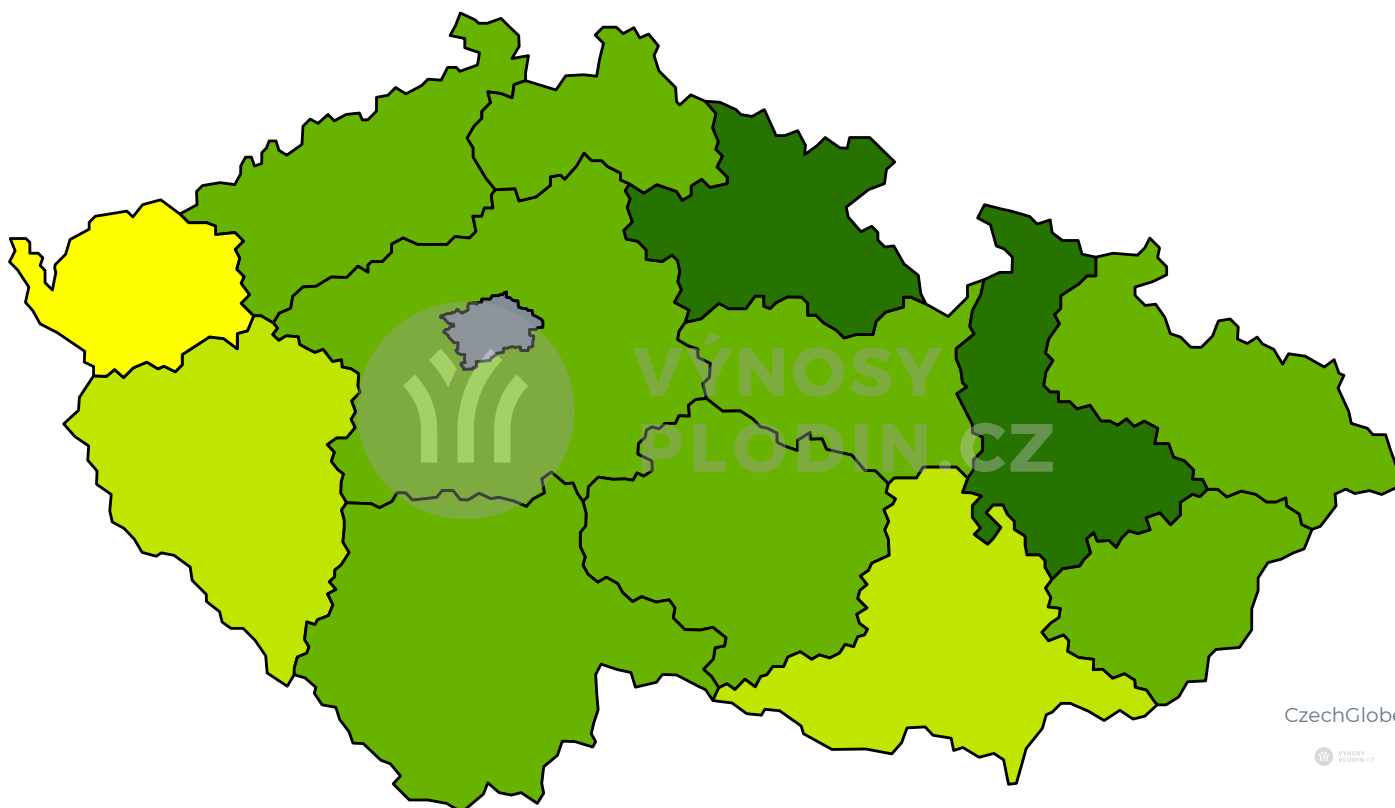


Mapy předpovědi výnosů pro Pšenice ozimá 2022 (k 12.9.)

Odhad výnosů 2022



CzechGlobe

 www.czechglobe.cz

Výnos [t/ha]



Okresy s nejvyšším odhadovaným výnosem

Okres	Odhadovaný výnos [t/ha]
Jičín	7.4
Prostějov	7.1
Olomouc	7.0
Hradec Králové	6.9
Kroměříž	6.8

Okresy s nejhorším odhadovaným výnosem

Okres	Odhadovaný výnos [t/ha]
Děčín	3.5
Ústí nad Labem	4.3
Louny	4.4
Břeclav	4.6
Beroun	4.6

Zastoupení okresů v kategoriích odhadu výnosu

Odhadovaný výnos [t/ha]	Počet okresů
< 3	0
3 - 4	1
4 - 4.5	2
4.5 - 5	6
5 - 5.5	17
5.5 - 6	16
6 - 6.5	18
>= 6.5	10

Zastoupení krajů v kategoriích odhadu výnosu

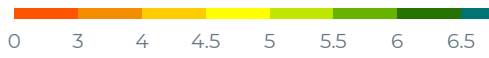
Odhadovaný výnos [t/ha]	Počet krajů
< 3	0
3 - 4	0
4 - 4.5	0
4.5 - 5	1
5 - 5.5	2
5.5 - 6	8
6 - 6.5	3
>= 6.5	0



Reálný výnos



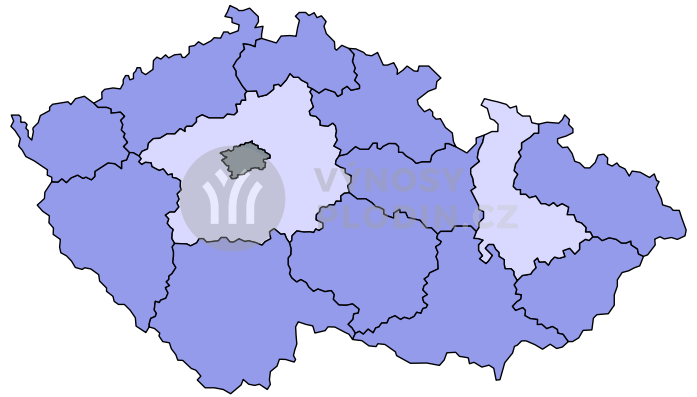
Výnos [t/ha]



0 3 4 4.5 5 5.5 6 6.5

■ data nejsou k dispozici

Spolehlivost předpovědi



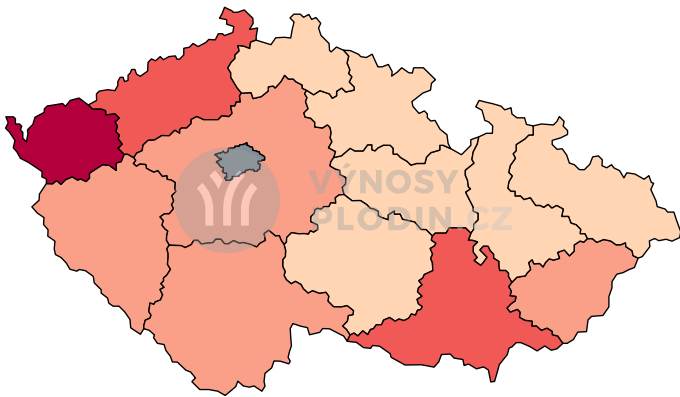
Nejistota odhadu [%]



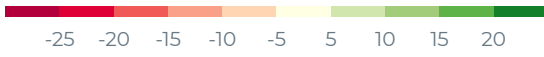
0 7 10 12 14 16

■ data nejsou k dispozici

Odchylka od průměrného výnosu za minulý rok



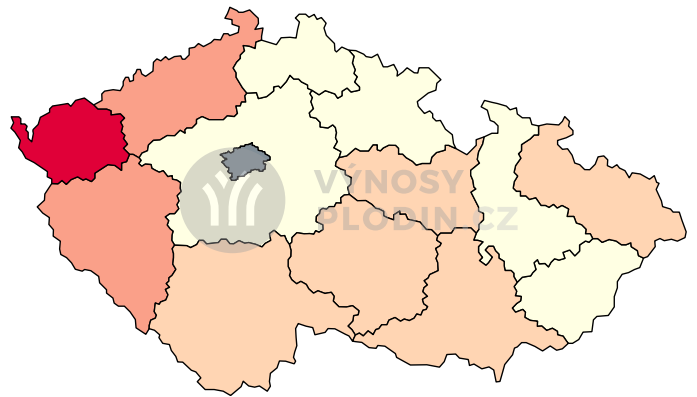
Odchylka výnosu [%]



-25 -20 -15 -10 -5 5 10 15 20

■ data nejsou k dispozici

Odchylka od průměrného výnosu za poslední 3 roky



Odchylka výnosu [%]

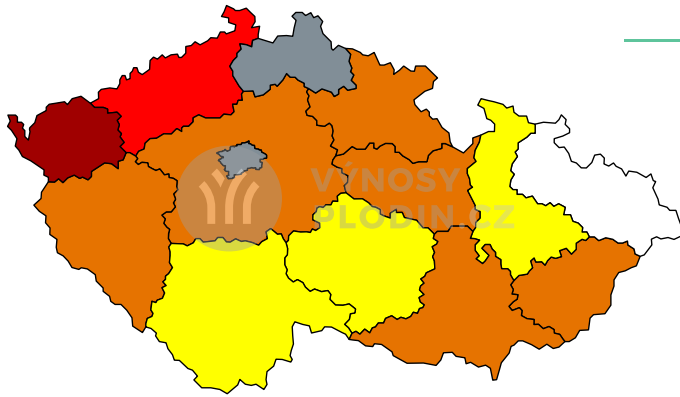


-25 -20 -15 -10 -5 5 10 15 20

■ data nejsou k dispozici



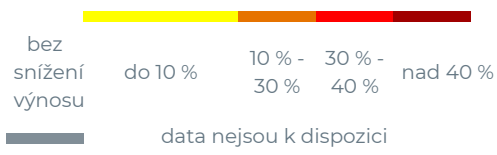
Odhadované dopady sucha na výnos Na textu pracujeme.



Procento sklizené plochy



Odhadované dopady sucha na výnos



Procento sklizené plochy

