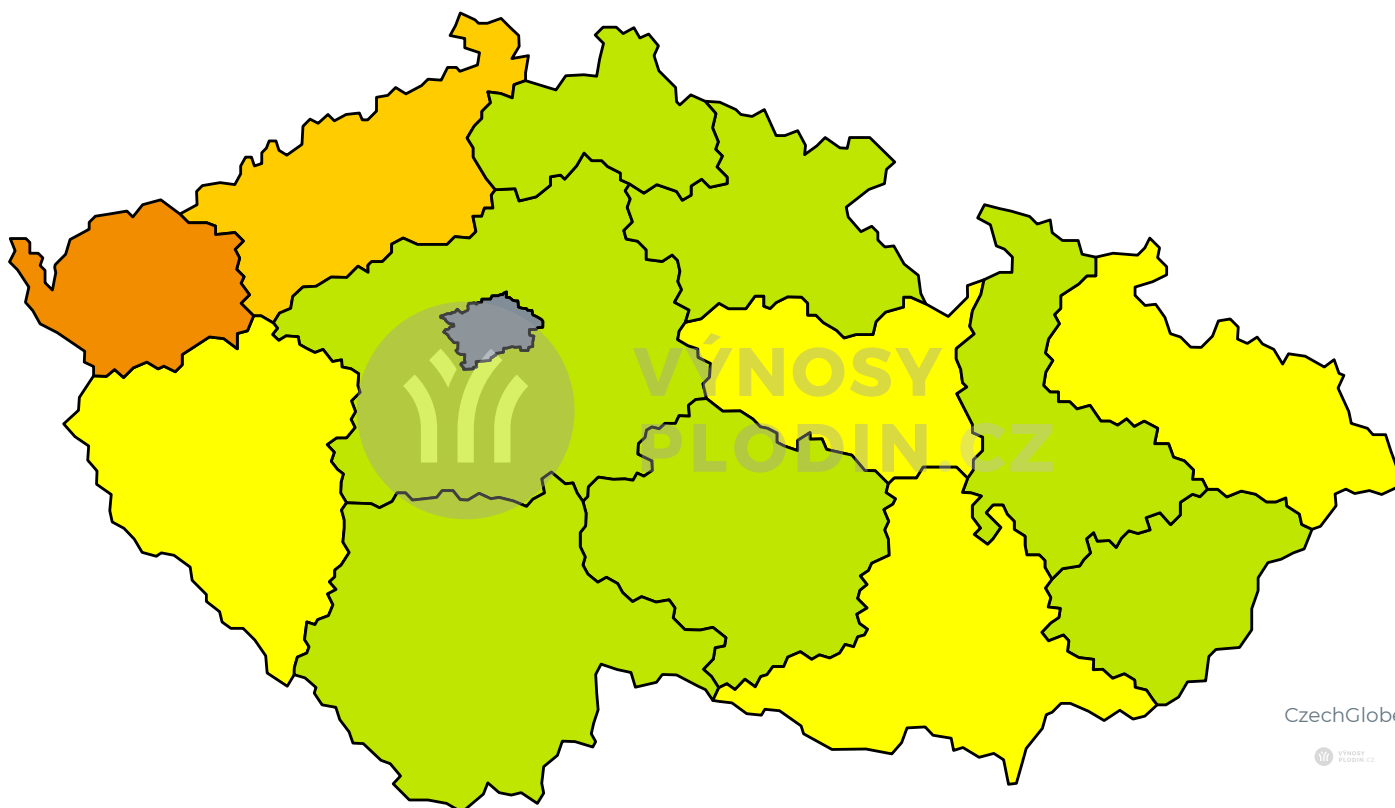


Mapy předpovědi výnosů pro Řepka ozimá 2022 (k 12.9.)

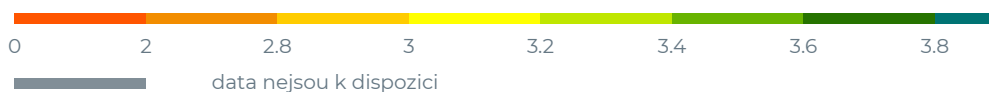
Odhad výnosů 2022



CzechGlobe



Výnos [t/ha]



Okresy s nejvyšším odhadovaným výnosem

Okres	Odhadovaný výnos [t/ha]
Jihlava	3.8
Hradec Králové	3.7
Olomouc	3.7
Prostějov	3.6
České Budějovice	3.6

Okresy s nejhorším odhadovaným výnosem

Okres	Odhadovaný výnos [t/ha]
Jablonec nad Nisou	2.5
Děčín	2.5
Cheb	2.6
Karlovy Vary	2.7
Ústí nad Labem	2.7

Zastoupení okresů v kategoriích odhadu výnosu

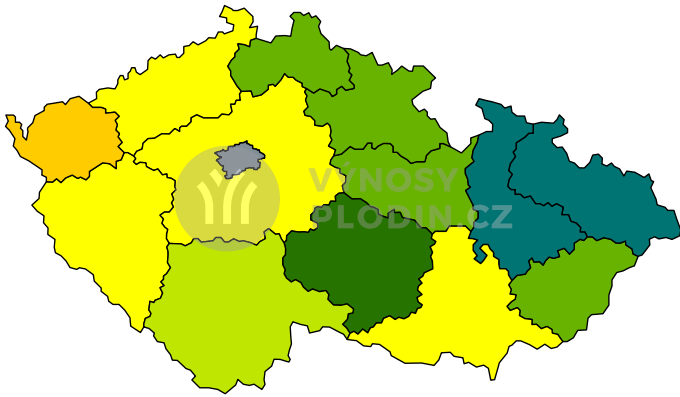
Odhadovaný výnos [t/ha]	Počet okresů
< 2	0
2 - 2.8	9
2.8 - 3	12
3 - 3.2	10
3.2 - 3.4	22
3.4 - 3.6	11
3.6 - 3.8	6
>= 3.8	0

Zastoupení krajů v kategoriích odhadu výnosu

Odhadovaný výnos [t/ha]	Počet krajů
< 2	0
2 - 2.8	1
2.8 - 3	1
3 - 3.2	4
3.2 - 3.4	8
3.4 - 3.6	0
3.6 - 3.8	0
>= 3.8	0



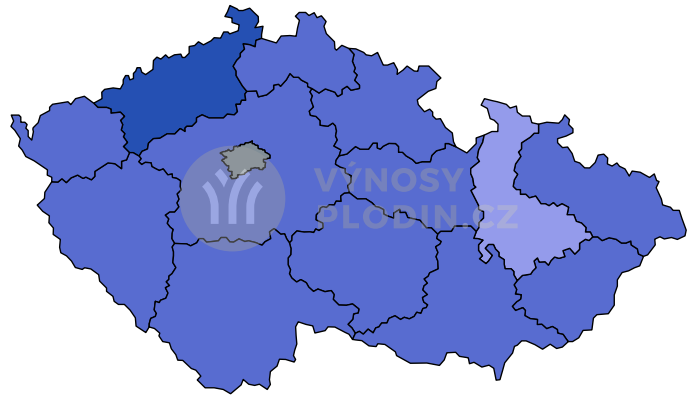
Reálný výnos



Výnos [t/ha]



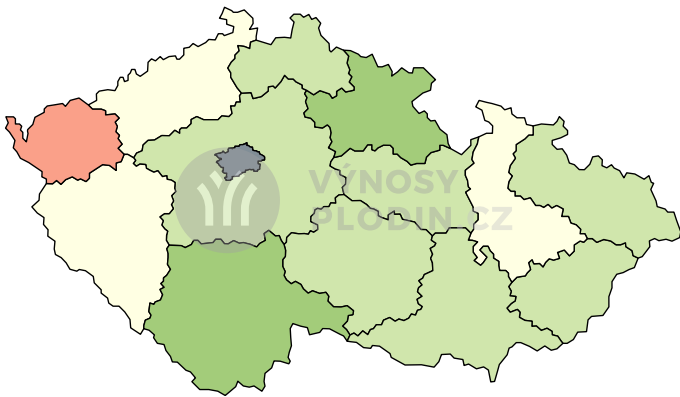
Spolehlivost předpovědi



Nejistota odhadu [%]



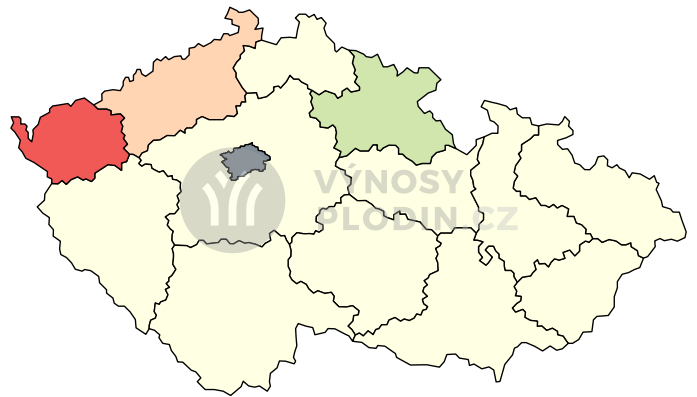
Odchylka od průměrného výnosu za minulý rok



Odchylka výnosu [%]



Odchylka od průměrného výnosu za poslední 3 roky

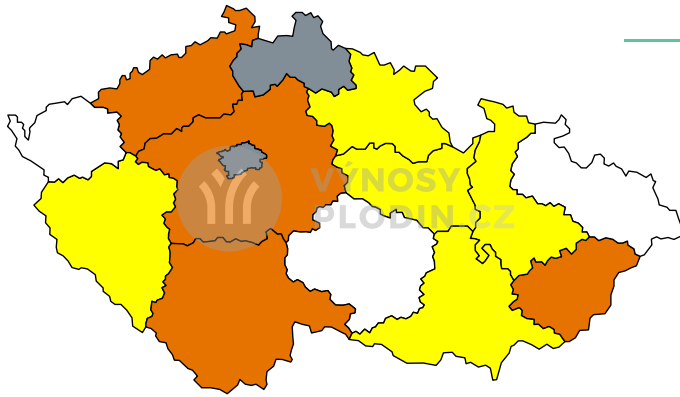


Odchylka výnosu [%]

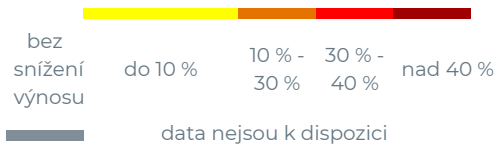




Odhadované dopady sucha na výnos Na textu pracujeme.



Odhadované dopady sucha na výnos



Procento sklizené plochy



Procento sklizené plochy

