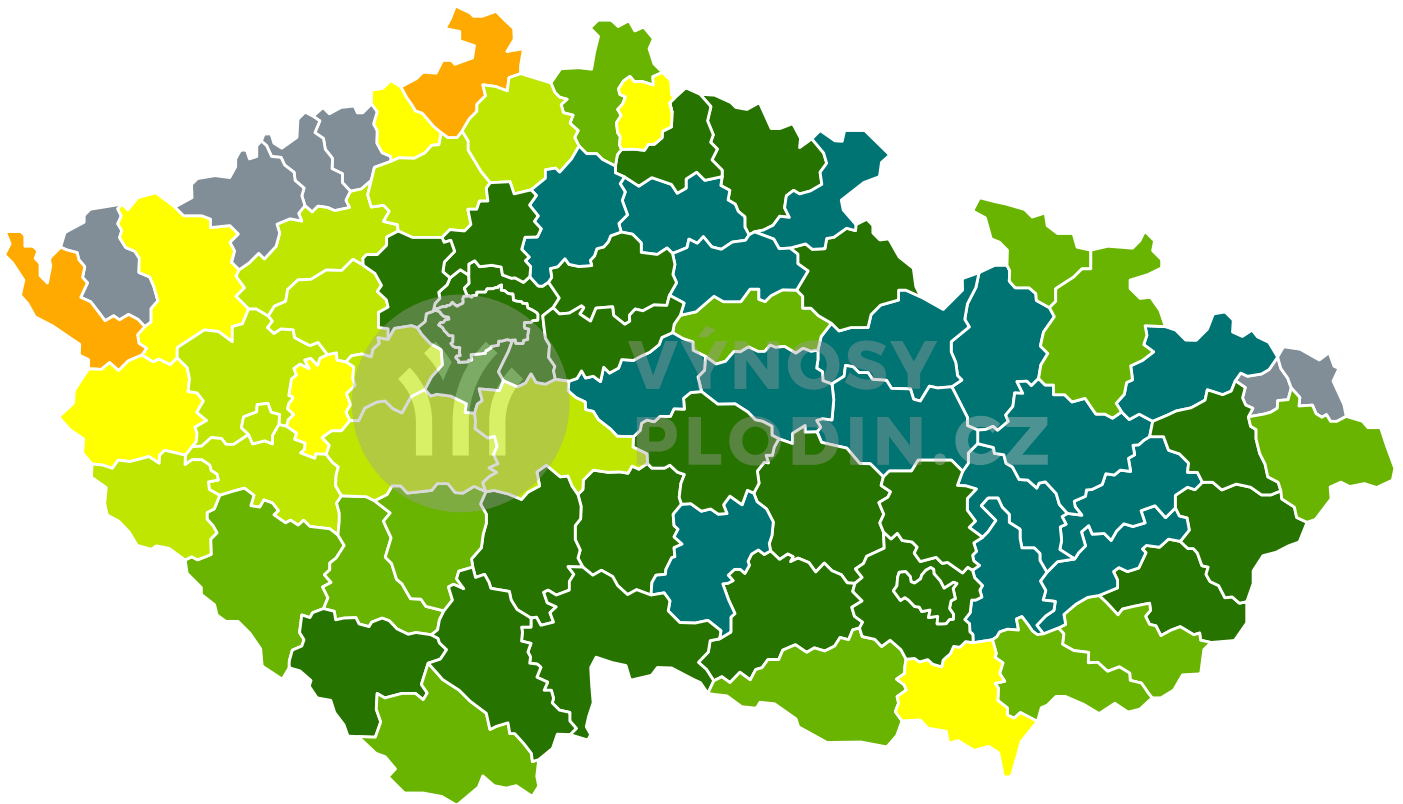


Mapy předpovědi výnosů pro Ječmen jarní 2022 (k 12.9.)

Odhad výnosů 2022



Výnos [t/ha]



Okresy s nejvyšším odhadovaným výnosem		
Okres	Odhadovaný výnos [t/ha]	
Jičín	6.4	
Kroměříž	6.3	
Prostějov	6.3	
Hradec Králové	6.2	
Olomouc	6.1	

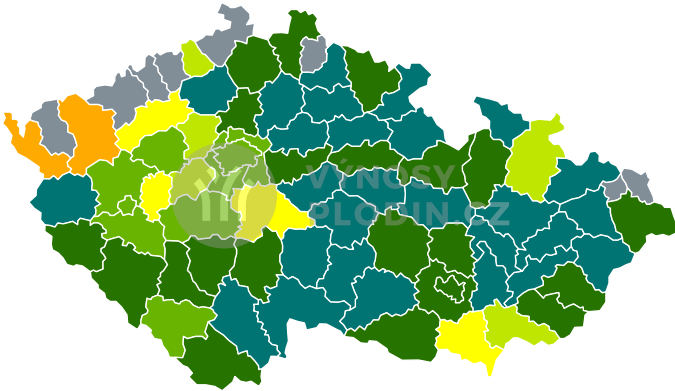
Okresy s nejhorším odhadovaným výnosem		
Okres	Odhadovaný výnos [t/ha]	
Děčín	3.2	
Cheb	3.3	
Tachov	3.5	
Karlovy Vary	3.6	
Ústí nad Labem	3.6	

Zastoupení okresů v kategoriích odhadu výnosu			
Odhadovaný výnos [t/ha]	% plochy	Počet okresů	
< 2.5	0	0	
2.5 - 3.5	0	2	
3.5 - 4	0	6	
4 - 4.5	0	11	
4.5 - 5	0	12	
5 - 5.5	0	23	
>= 5.5	0	16	

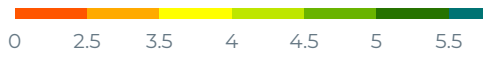
Zastoupení krajů v kategoriích odhadu výnosu			
Odhadovaný výnos [t/ha]	% plochy	Počet krajů	
< 2.5	0	0	
2.5 - 3.5	0	0	
3.5 - 4	0	1	
4 - 4.5	0	0	
4.5 - 5	0	6	
5 - 5.5	0	7	
>= 5.5	0	0	



Reálný výnos

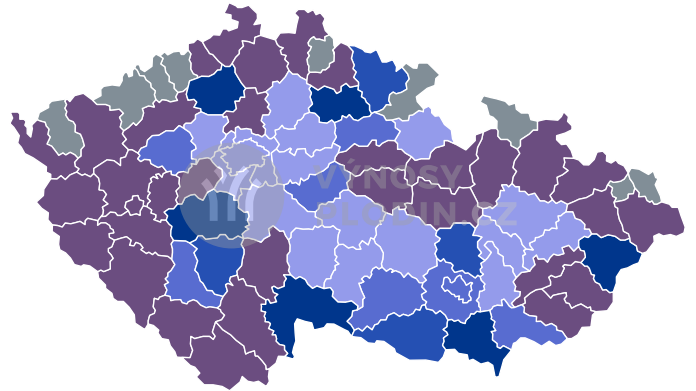


Výnos [t/ha]



data nejsou k dispozici

Spolehlivost předpovědi

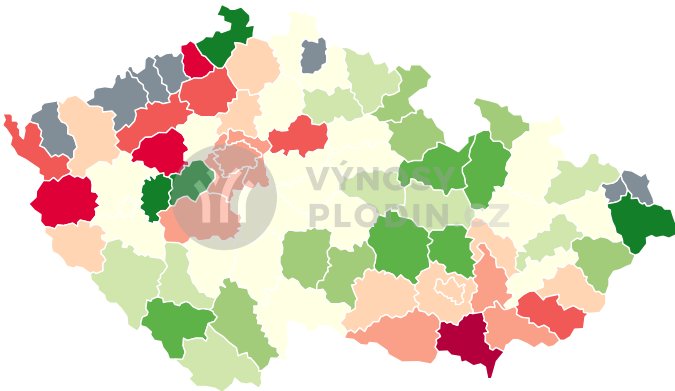


Nejistota odhadu [%]

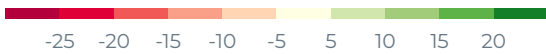


data nejsou k dispozici

Odchylka od průměrného výnosu za minulý rok

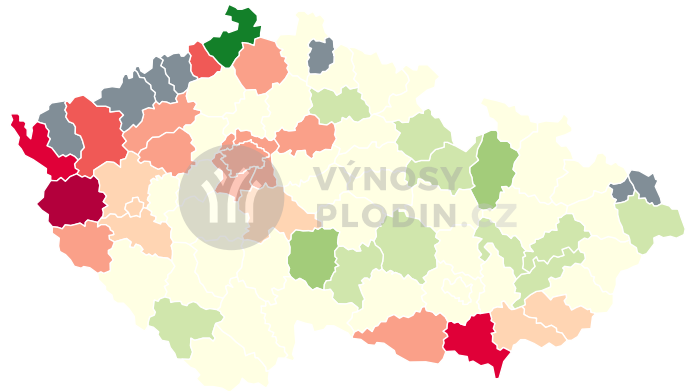


Odchylka výnosu [%]

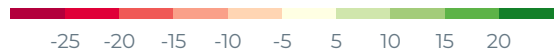


data nejsou k dispozici

Odchylka od průměrného výnosu za poslední 3 roky



Odchylka výnosu [%]

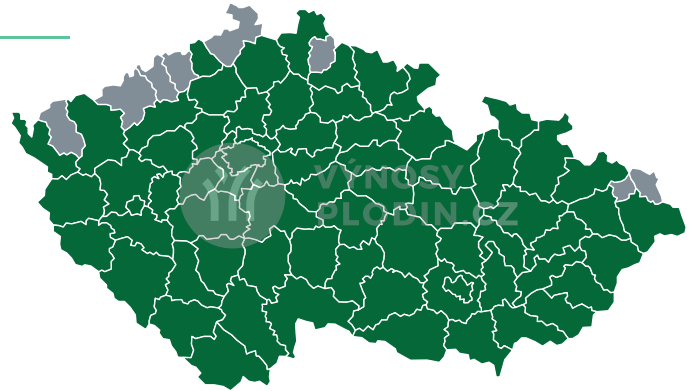
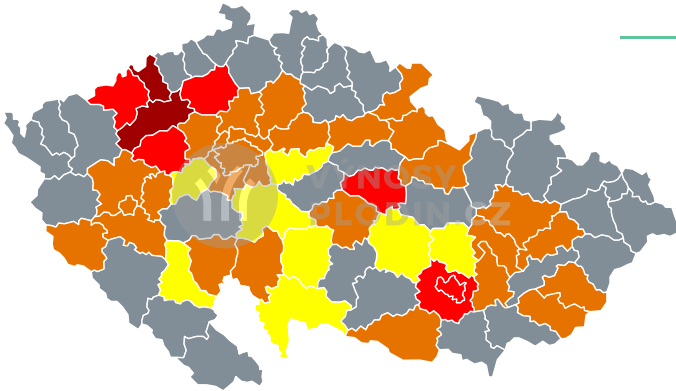


data nejsou k dispozici

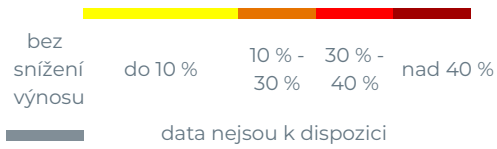


Odhadované dopady sucha na výnos Na textu pracujeme.

Procento sklizené plochy



Odhadované dopady sucha na výnos



Procento sklizené plochy

