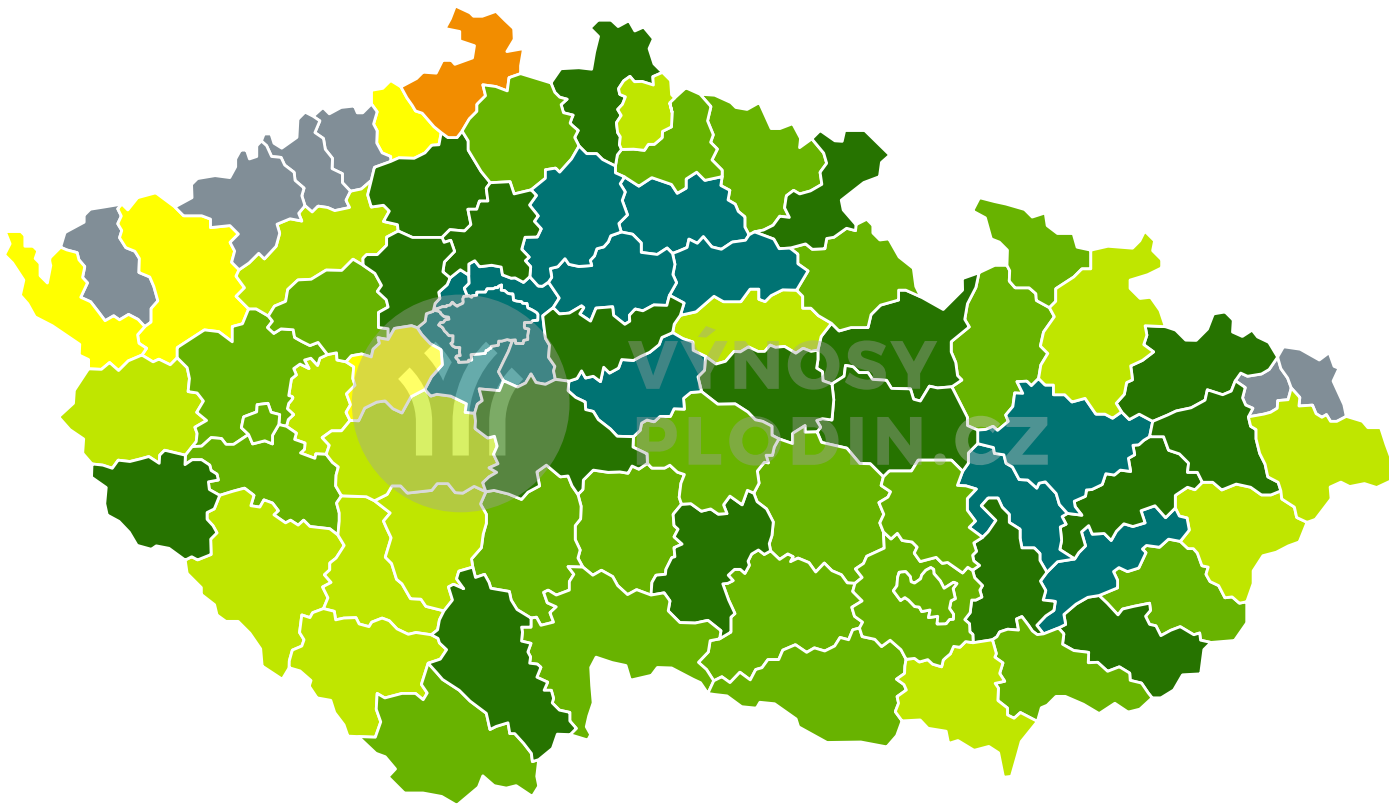


# Mapy předpovědi výnosů pro Pšenice ozimá 2022 (k 9.5.)

Odhad výnosů 2022



Výnos [t/ha]



### Okresy s nejvyšším odhadovaným výnosem

| Okres          | Odhadovaný výnos [t/ha] |
|----------------|-------------------------|
| Kroměříž       | 7.1                     |
| Jičín          | 7.0                     |
| Prostějov      | 7.0                     |
| Hradec Králové | 6.9                     |
| Olomouc        | 6.8                     |

### Okresy s nejhorším odhadovaným výnosem

| Okres          | Odhadovaný výnos [t/ha] |
|----------------|-------------------------|
| Děčín          | 4.0                     |
| Beroun         | 4.8                     |
| Karlovy Vary   | 5.0                     |
| Cheb           | 5.0                     |
| Ústí nad Labem | 5.0                     |

### Zastoupení okresů v kategoriích odhadu výnosu

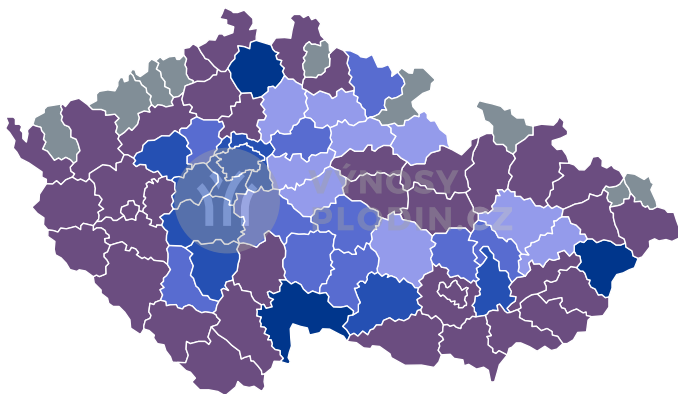
| Odhadovaný výnos [t/ha] | % plochy | Počet okresů |
|-------------------------|----------|--------------|
| < 3                     | 0        | 0            |
| 3 - 4                   | 0        | 1            |
| 4 - 4.5                 | 0        | 0            |
| 4.5 - 5                 | 0        | 4            |
| 5 - 5.5                 | 0        | 14           |
| 5.5 - 6                 | 0        | 23           |
| 6 - 6.5                 | 0        | 18           |
| >= 6.5                  | 0        | 10           |

### Zastoupení krajů v kategoriích odhadu výnosu

| Odhadovaný výnos [t/ha] | % plochy | Počet krajů |
|-------------------------|----------|-------------|
| < 3                     | 0        | 0           |
| 3 - 4                   | 0        | 0           |
| 4 - 4.5                 | 0        | 0           |
| 4.5 - 5                 | 0        | 0           |
| 5 - 5.5                 | 0        | 1           |
| 5.5 - 6                 | 0        | 7           |
| 6 - 6.5                 | 0        | 5           |
| >= 6.5                  | 0        | 1           |



### Spolehlivost předpovědi

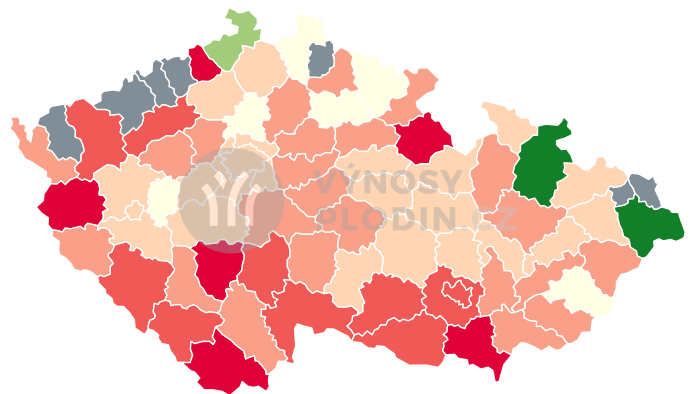


Nejistota odhadu [%]

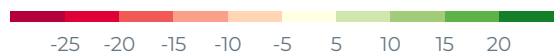


data nejsou k dispozici

### Odchylka od průměrného výnosu za minulý rok

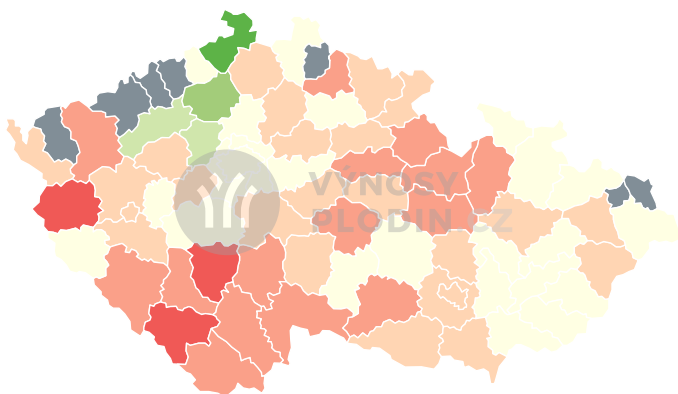


Odchylka výnosu [%]

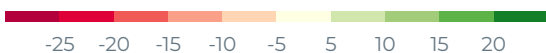


data nejsou k dispozici

### Odchylka od průměrného výnosu za poslední 3 roky

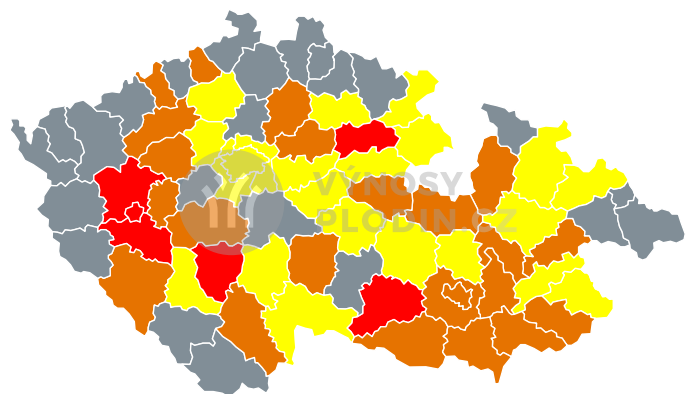


Odchylka výnosu [%]

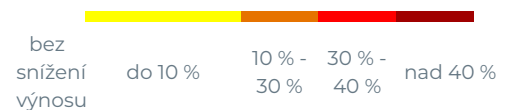


data nejsou k dispozici

### Odhadované dopady sucha na výnos



Odhadované dopady sucha na výnos



data nejsou k dispozici

Situace dle okresů ke dni 09. 05. 2022

**Absolutní výnos** se ve většině okresů pohybuje mezi 5,0–6,5 t/ha, přičemž jako slibnější se jeví střední Čechy a Haná, kde jsou očekávány výnosy nad 5,5 t/ha. Naopak výnosy pod hranici 5,0 t/ha jsou predikovány jen ojediněle a to většinou v okresech u německé hranice.

**Odchylky výnosů:** Na základě vyhodnocení družicových dat ke dni 09. 05. 2022 se ve srovnání s tříletým průměrem jeví letošní rok podprůměrně a to především v jižních, východních a západních Čechách, na Vysočině a na jižní Moravě..

Při porovnání oproti loňskému roku je situace obdobná, avšak pokles je výraznější a to dokonce po celé republice.

**Dle sítě zpravodajů portálu Intersucho** jsou očekávány v většině hlášených okresů propady výnosu z důvodu sucha a to převážně do max. 30 %, ojediněle nad 30 %..

**Relativní chyba** uvedených predikcí je aktuálně ve většině hodnocených okresů na úrovni do 18 %.

Situace dle krajů ke dni 09. 05. 2022



Absolutní výnosy očekáváme v rozmezí 5,0–6,5 t/ha. Z predikcí krajských výnosů očekáváme oproti tříletému průměru hodnoty průměrné až mírně podprůměrné. Ve srovnání s loňským rokem odpovídá očekávaný výnos výrazně podprůměrnějším hodnotám.

---