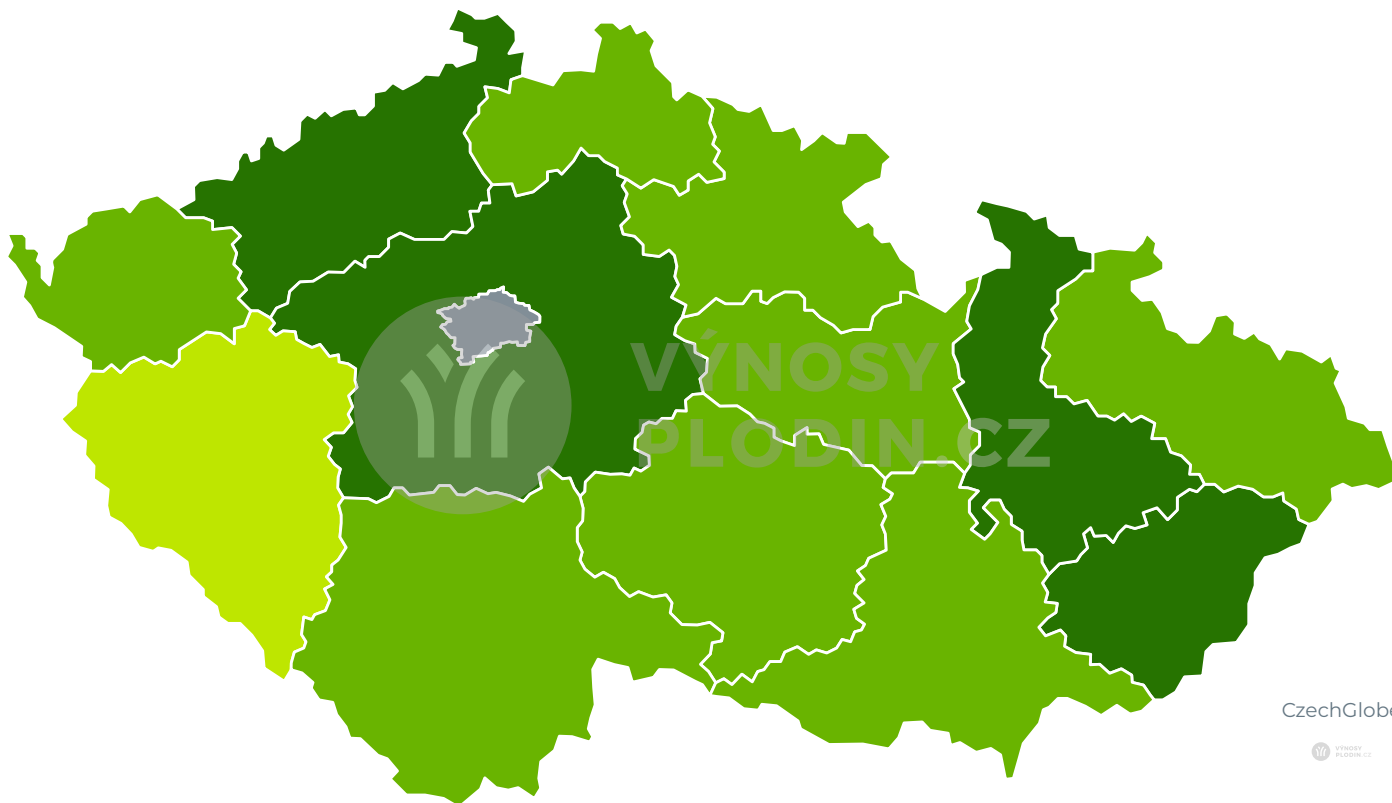


Mapy předpovědi výnosů pro Ječmen jarní 2023 (k 28.8.)

Odhad výnosů 2023



CzechGlobe



Výnos [t/ha]



Okresy s nejvyšším odhadovaným výnosem

Okres	Odhadovaný výnos [t/ha]
Prostějov	6.0
Kroměříž	6.0
Olomouc	5.7
Kutná Hora	5.7
Jičín	5.7

Okresy s nejhorším odhadovaným výnosem

Okres	Odhadovaný výnos [t/ha]
Děčín	3.1
Rokycany	3.2
Jablonec nad Nisou	3.3
Karlovy Vary	3.5
Beroun	3.5

Zastoupení okresů v kategoriích odhadu výnosu

Odhadovaný výnos [t/ha]	% plochy	Počet okresů
< 2.5	0	0
2.5 - 3.5	0	3
3.5 - 4	0	13
4 - 4.5	0	19
4.5 - 5	0	19
5 - 5.5	0	9
>= 5.5	0	7

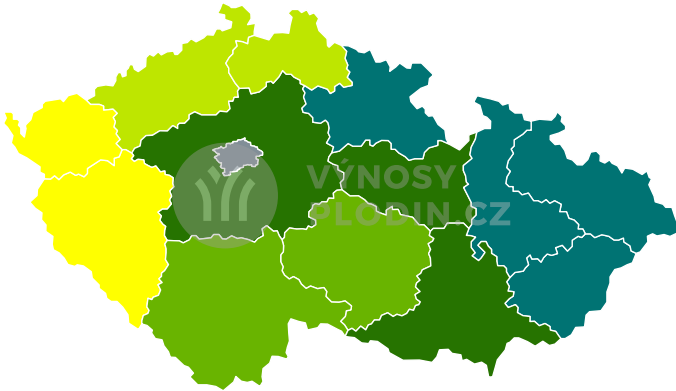
Zastoupení krajů v kategoriích odhadu výnosu

Odhadovaný výnos [t/ha]	% plochy	Počet krajů
< 2.5	0	0
2.5 - 3.5	0	0
3.5 - 4	0	0
4 - 4.5	0	1
4.5 - 5	0	8
5 - 5.5	0	5
>= 5.5	0	0

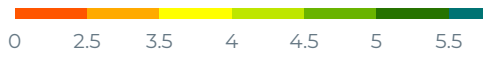




Reálný výnos



Výnos [t/ha]



0 2.5 3.5 4 4.5 5 5.5

■ data nejsou k dispozici

Spolehlivost předpovědi



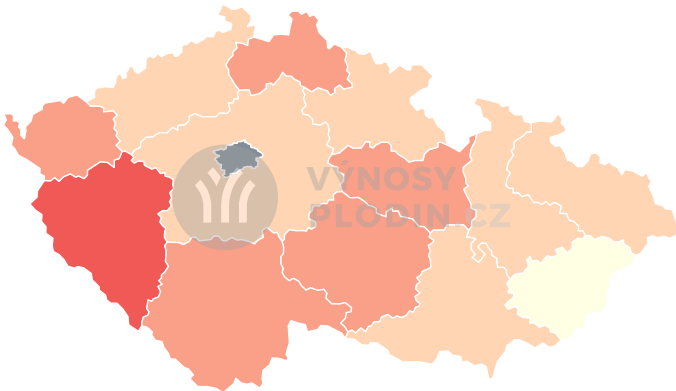
Nejistota odhadu [%]



0 7 10 12 14 16

■ data nejsou k dispozici

Odchylka od průměrného výnosu za minulý rok



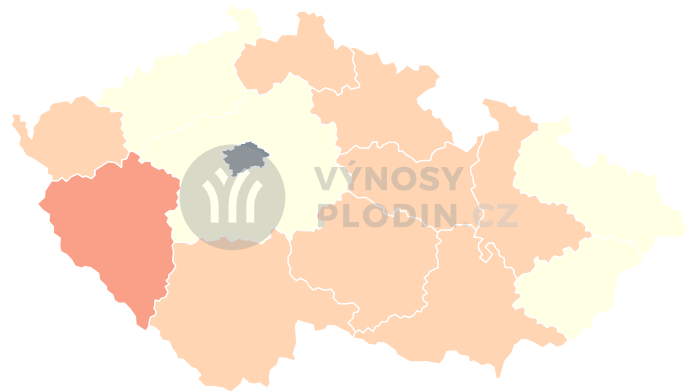
Odchylka výnosu [%]



-25 -20 -15 -10 -5 5 10 15 20

■ data nejsou k dispozici

Odchylka od průměrného výnosu za poslední 3 roky



Odchylka výnosu [%]



-25 -20 -15 -10 -5 5 10 15 20

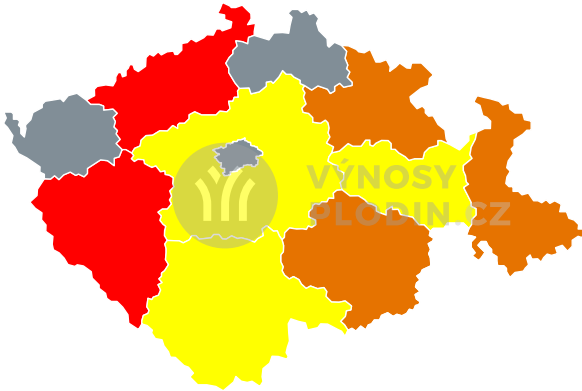
■ data nejsou k dispozici



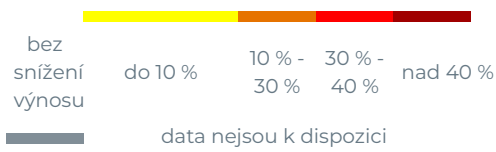
Odhadované dopady sucha na výnos

Na textu pracujeme.

Procento sklizené plochy



Odhadované dopady sucha na výnos



Procento sklizené plochy

