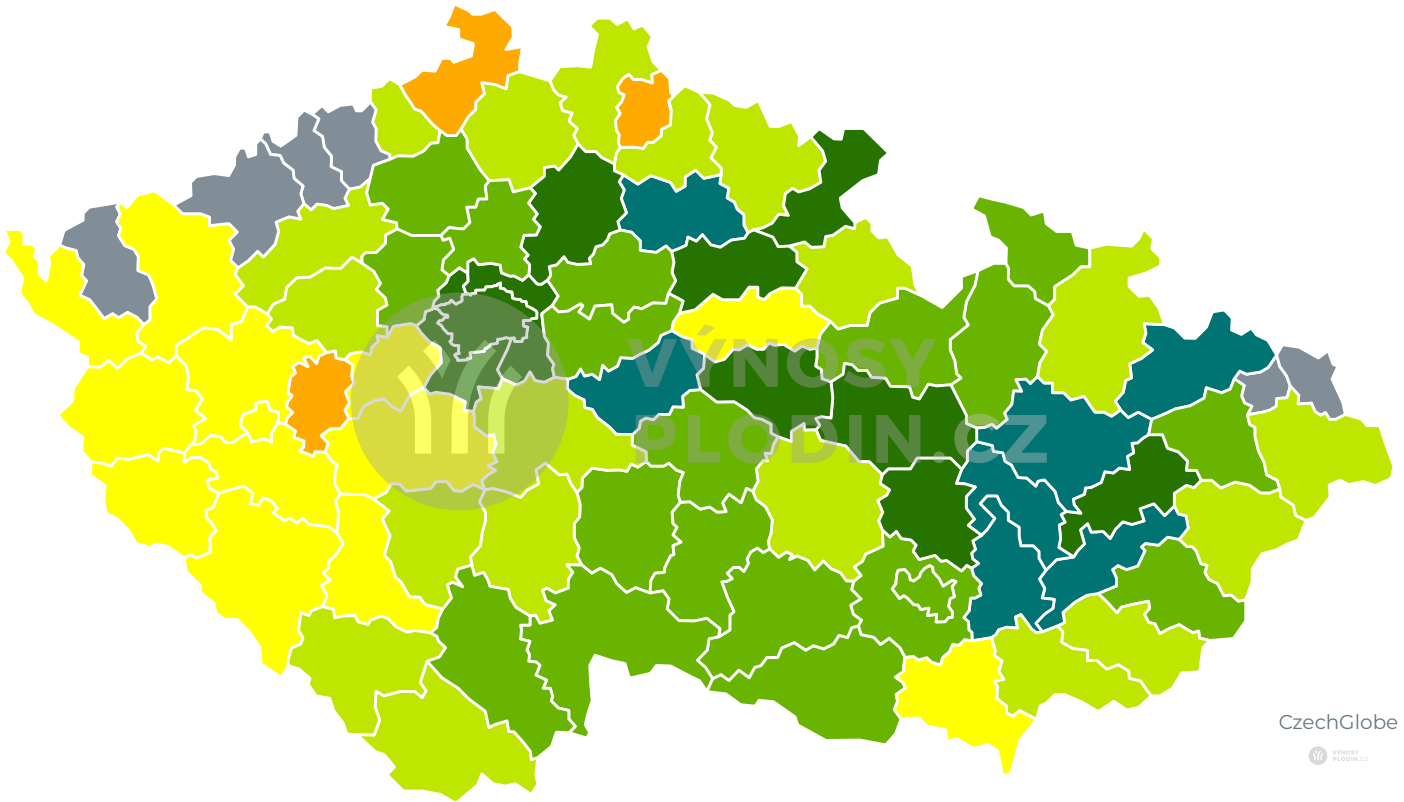




Mapy předpovědi výnosů pro Ječmen jarní 2023 (k 28.8.)

Odhad výnosů 2023



CzechGlobe



Výnos [t/ha]



Okresy s nejvyšším odhadovaným výnosem		
Okres	Odhadovaný výnos [t/ha]	
Prostějov	6.0	
Kroměříž	6.0	
Olomouc	5.7	
Kutná Hora	5.7	
Jičín	5.7	

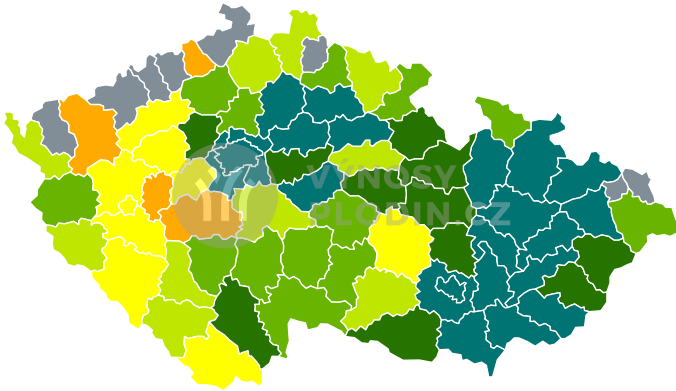
Okresy s nejhorším odhadovaným výnosem		
Okres	Odhadovaný výnos [t/ha]	
Děčín	3.1	
Rokycany	3.2	
Jablonec nad Nisou	3.3	
Karlovy Vary	3.5	
Beroun	3.5	

Zastoupení okresů v kategoriích odhadu výnosu			
Odhadovaný výnos [t/ha]	% plochy	Počet okresů	
< 2.5	0	0	
2.5 - 3.5	0	3	
3.5 - 4	0	13	
4 - 4.5	0	19	
4.5 - 5	0	19	
5 - 5.5	0	9	
>= 5.5	0	7	

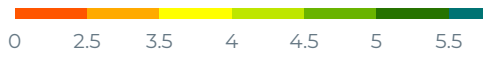
Zastoupení krajů v kategoriích odhadu výnosu			
Odhadovaný výnos [t/ha]	% plochy	Počet krajů	
< 2.5	0	0	
2.5 - 3.5	0	0	
3.5 - 4	0	0	
4 - 4.5	0	1	
4.5 - 5	0	8	
5 - 5.5	0	5	
>= 5.5	0	0	



Reálný výnos

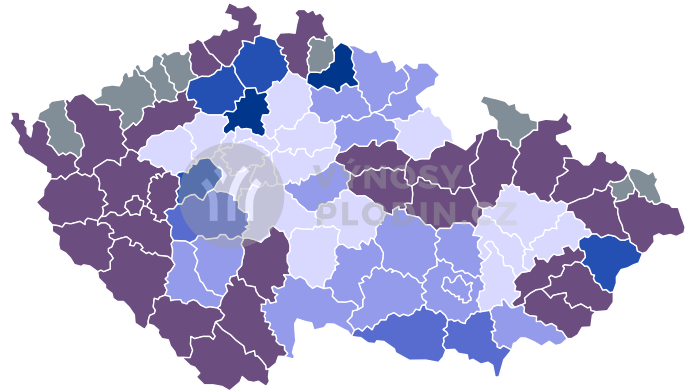


Výnos [t/ha]



data nejsou k dispozici

Spolehlivost předpovědi

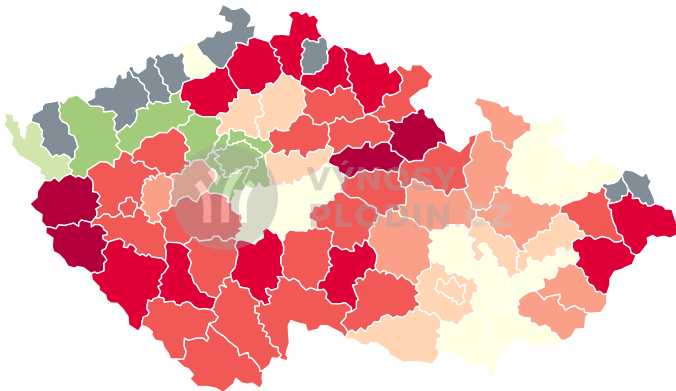


Nejistota odhadu [%]

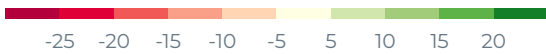


data nejsou k dispozici

Odchylka od průměrného výnosu za minulý rok

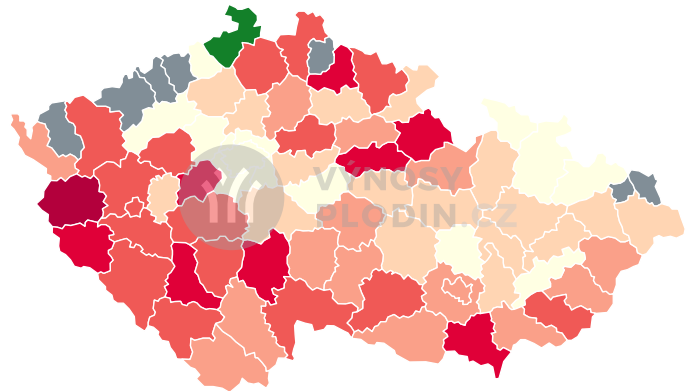


Odchylka výnosu [%]

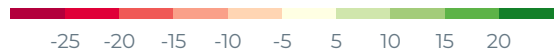


data nejsou k dispozici

Odchylka od průměrného výnosu za poslední 3 roky



Odchylka výnosu [%]

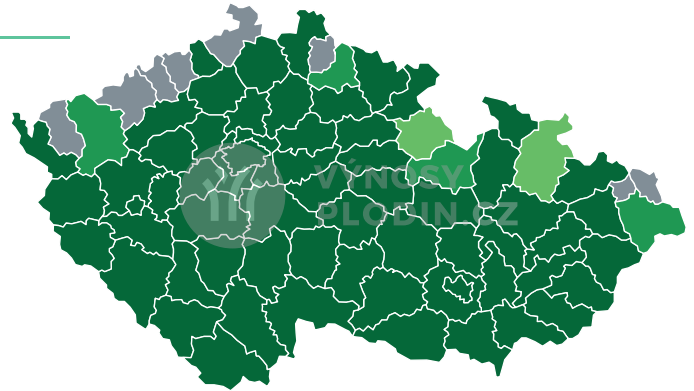
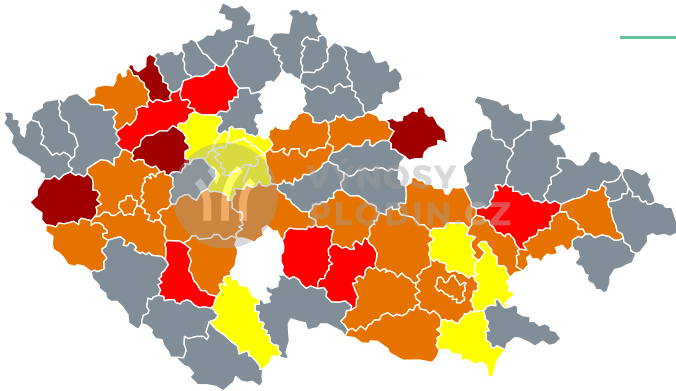


data nejsou k dispozici

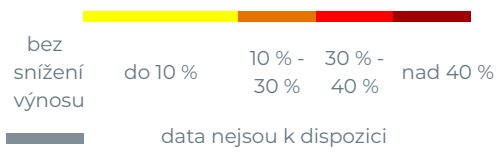


Odhadované dopady sucha na výnos Na textu pracujeme.

Procento sklizené plochy



Odhadované dopady sucha na výnos



Procento sklizené plochy

