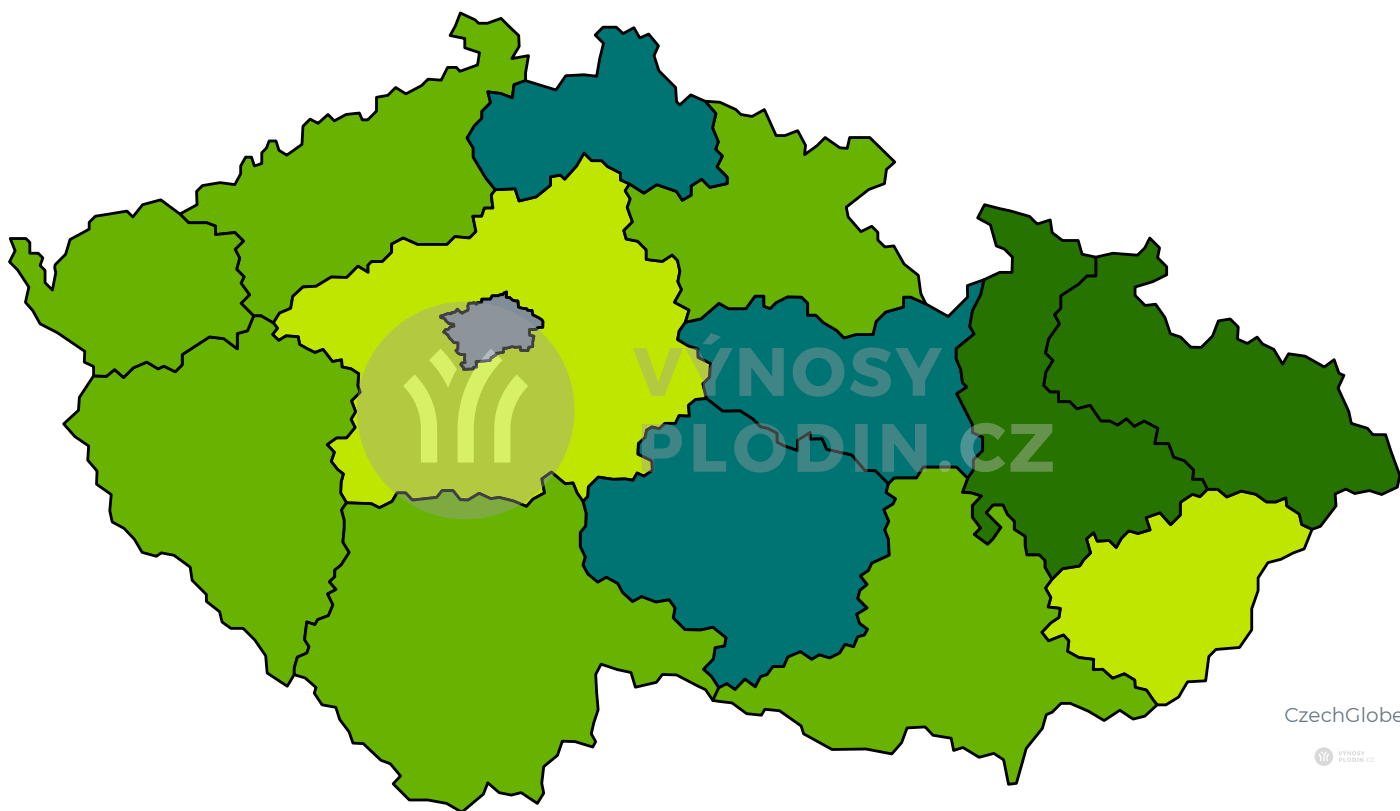


Mapy předpovědi výnosů pro Žito ozimé 2024 (k 26.8.)

Odhad výnosů 2024



CzechGlobe

Ploidy
ploidy.cz

Výnos [t/ha]

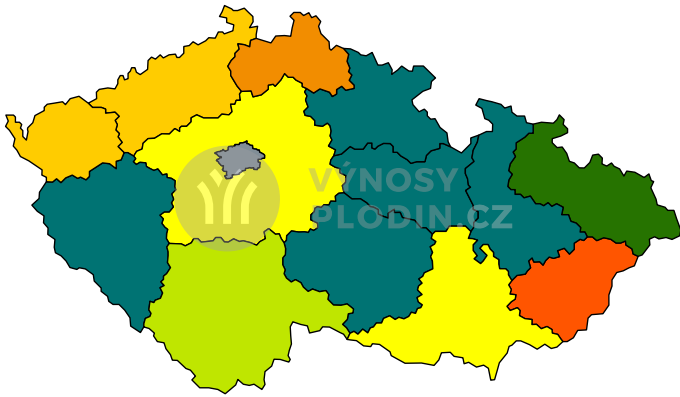


Zastoupení krajů v kategoriích odhadu výnosu

	Odhadovaný výnos [t/ha]	Počet krajů
	< 3.5	0
	3.5 - 4	0
	4 - 4.2	0
	4.2 - 4.4	0
	4.4 - 4.6	2
	4.6 - 4.8	6
	4.8 - 5	2
	>= 5	3



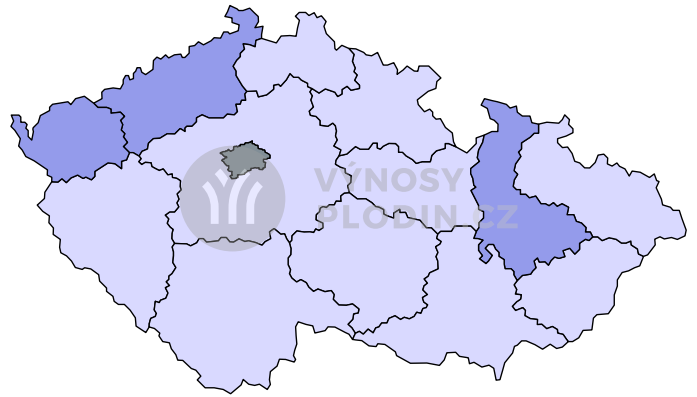
Reálný výnos



Výnos [t/ha]



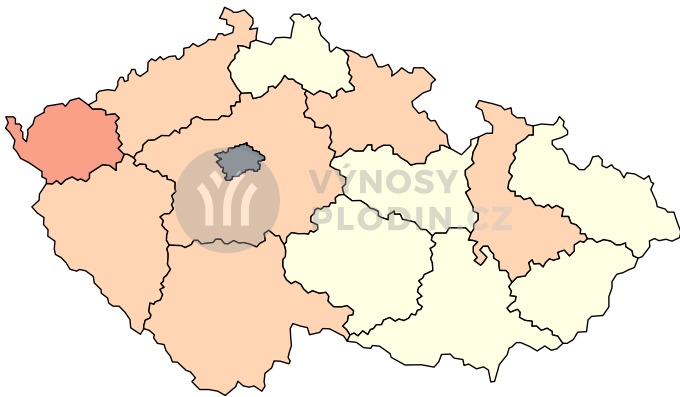
Spolehlivost předpovědi



Nejistota odhadu [%]



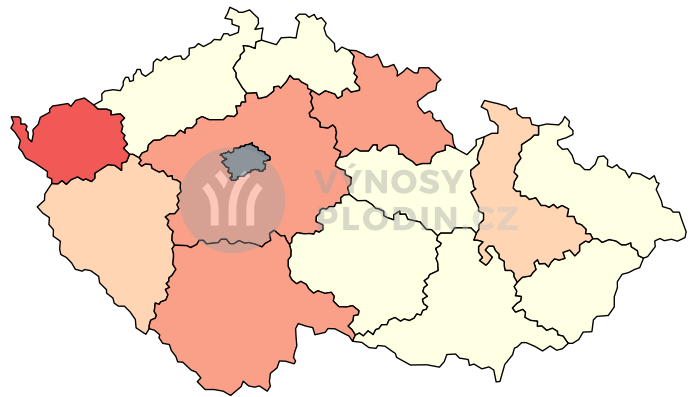
Odchylka od průměrného výnosu za minulý rok



Odchylka výnosu [%]



Odchylka od průměrného výnosu za poslední 3 roky

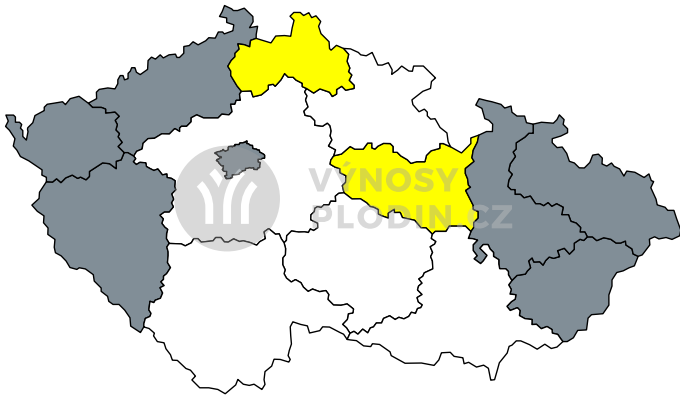


Odchylka výnosu [%]

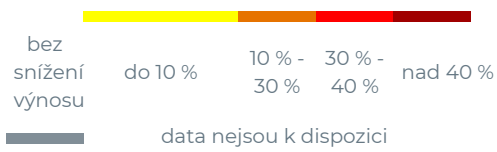




Odhadované dopady sucha na výnos Na textu pracujeme.



Odhadované dopady sucha na výnos



Procento sklizené plochy



Procento sklizené plochy

