

Mapy předpovědi výnosů pro Ječmen jarní 2025 (k 25.8.)

Odhad výnosů 2025



CzechGlobe

PLODIN.CZ

Výnos [t/ha]



Okresy s nejvyšším odhadovaným výnosem

Okres	Odhadovaný výnos [t/ha]
Hradec Králové	7.1
Olomouc	7.0
Kroměříž	7.0
Prostějov	6.9
Jičín	6.8

Okresy s nejhorším odhadovaným výnosem

Okres	Odhadovaný výnos [t/ha]
Děčín	3.6
Prachatice	4.0
Jablonec nad Nisou	4.2
Jeseník	4.3
Rokycany	4.4

Zastoupení okresů v kategoriích odhadu výnosu

Odhadovaný výnos [t/ha]	Počet okresů
< 2.5	0
2.5 - 3.5	0
3.5 - 4	2
4 - 4.5	4
4.5 - 5	9
5 - 5.5	16
>= 5.5	39

Zastoupení krajů v kategoriích odhadu výnosu

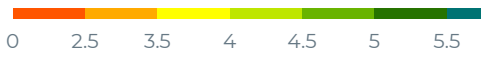
Odhadovaný výnos [t/ha]	Počet krajů
< 2.5	0
2.5 - 3.5	0
3.5 - 4	0
4 - 4.5	1
4.5 - 5	3
5 - 5.5	5
>= 5.5	5



Reálný výnos



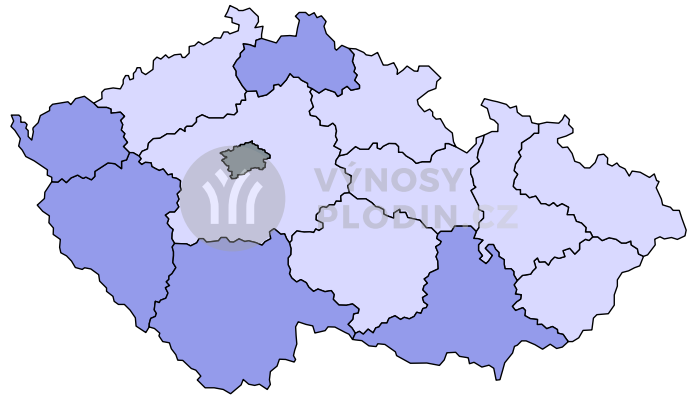
Výnos [t/ha]



0 2.5 3.5 4 4.5 5 5.5

■ data nejsou k dispozici

Spolehlivost předpovědi



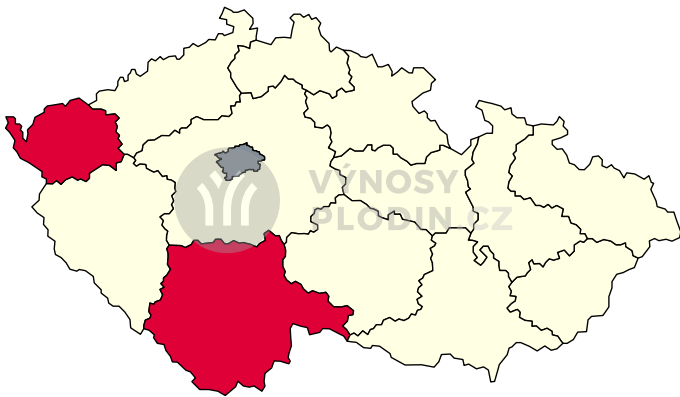
Nejistota odhadu [%]



0 7 10 12 14 16

■ data nejsou k dispozici

Odchylka od průměrného výnosu za minulý rok



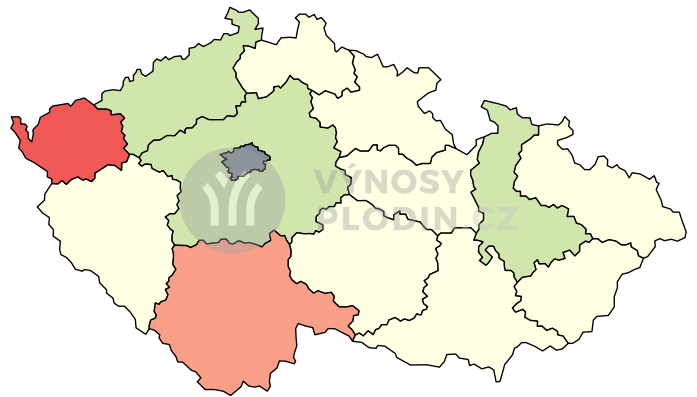
Odchylka výnosu [%]



-25 -20 -15 -10 -5 5 10 15 20

■ data nejsou k dispozici

Odchylka od průměrného výnosu za poslední 3 roky



Odchylka výnosu [%]

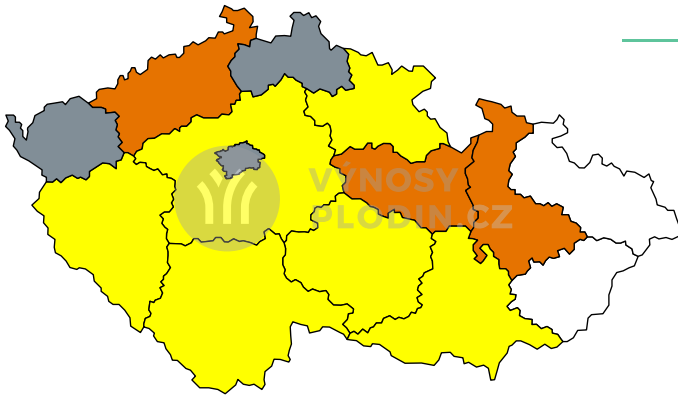


-25 -20 -15 -10 -5 5 10 15 20

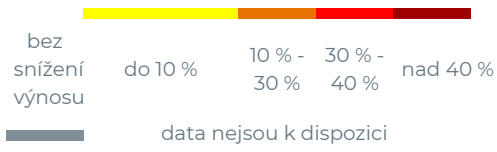
■ data nejsou k dispozici



Odhadované dopady sucha na výnos Na textu pracujeme.



Odhadované dopady sucha na výnos



Procento sklizené plochy



Procento sklizené plochy

