

Mapy předpovědi výnosů pro Kukuřice na siláž 2025 (k 25.8.)

Odhad výnosů 2025



Výnos [t/ha]



Okresy s nejvyšším odhadovaným výnosem

Okres	Odhadovaný výnos [t/ha]

Okresy s nejhorším odhadovaným výnosem

Okres	Odhadovaný výnos [t/ha]

Zastoupení okresů v kategoriích odhadu výnosu

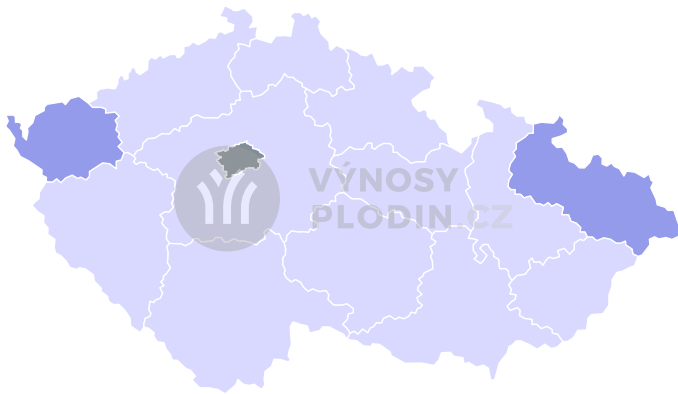
Odhadovaný výnos [t/ha]	% plochy	Počet okresů
< 25	0	0
25 - 30	0	0
30 - 35	0	0
35 - 40	0	0
40 - 45	0	0
45 - 50	0	0
>= 50	0	0

Zastoupení krajů v kategoriích odhadu výnosu

Odhadovaný výnos [t/ha]	% plochy	Počet krajů
< 25	0	0
25 - 30	0	0
30 - 35	0	0
35 - 40	0	0
40 - 45	0	13
45 - 50	0	0
>= 50	0	0



Spolehlivost předpovědi

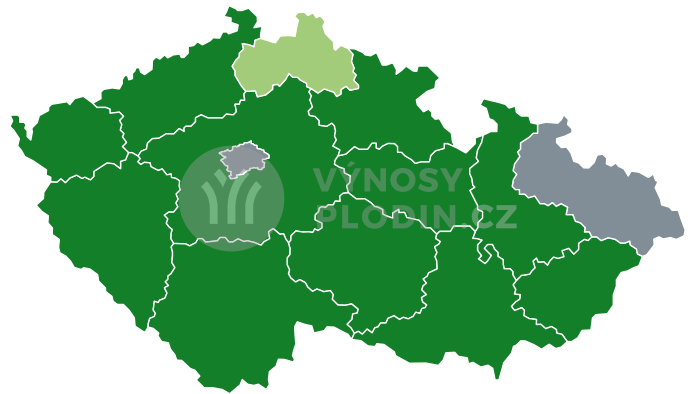


Nejistota odhadu [%]

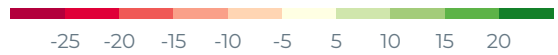


data nejsou k dispozici

Odchylka od průměrného výnosu za minulý rok



Odchylka výnosu [%]

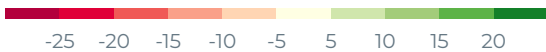


data nejsou k dispozici

Odchylka od průměrného výnosu za poslední 3 roky

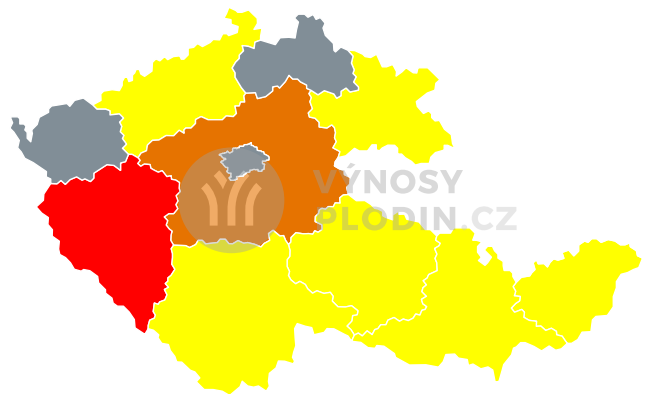


Odchylka výnosu [%]



data nejsou k dispozici

Odhadované dopady sucha na výnos



Odhadované dopady sucha na výnos



bez snížení výnosu do 10 % 10 % - 30 % 30 % - 40 % nad 40 %
data nejsou k dispozici

Na textu pracujeme.