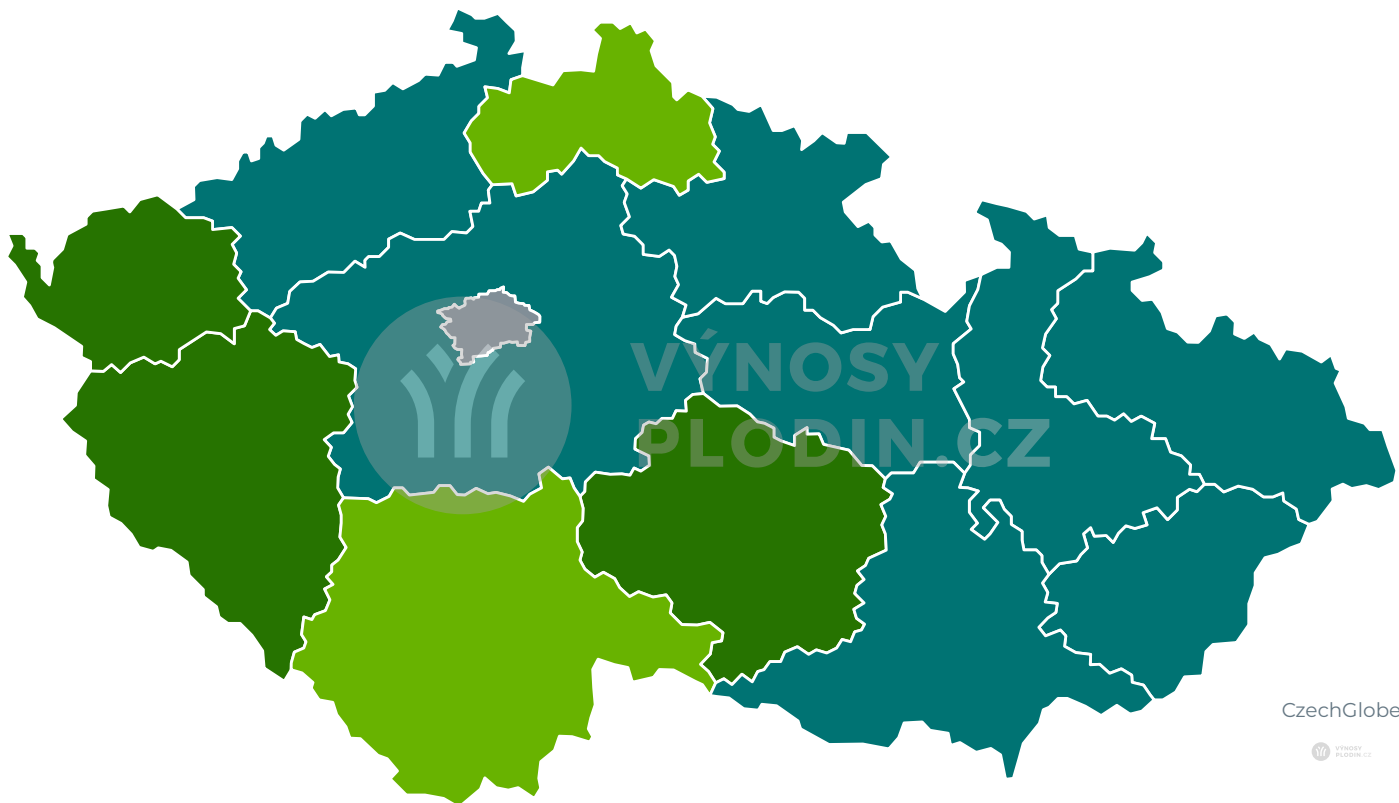


Mapy předpovědi výnosů pro Kukuřice na zrno 2025 (k 25.8.)

Odhad výnosů 2025



CzechGlobe

www.czechglobe.cz

Výnos [t/ha]



Okres s nejvyšším odhadovaným výnosem

Okres	Odhadovaný výnos [t/ha]

Okresy s nejhorším odhadovaným výnosem

Okres	Odhadovaný výnos [t/ha]

Zastoupení okresů v kategoriích odhadu výnosu

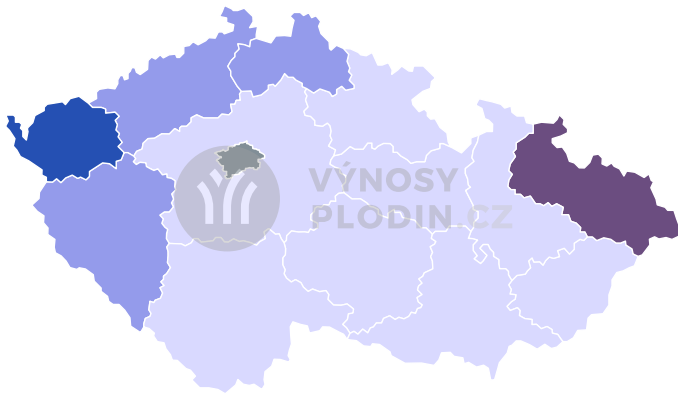
Odhadovaný výnos [t/ha]	% plochy	Počet okresů
< 5.5	0	0
5.5 - 6.5	0	0
6.5 - 7	0	0
7 - 7.5	0	0
7.5 - 8	0	0
8 - 8.5	0	0
8.5 - 9	0	0
>= 9	0	0

Zastoupení krajů v kategoriích odhadu výnosu

Odhadovaný výnos [t/ha]	% plochy	Počet krajů
< 5.5	0	0
5.5 - 6.5	0	0
6.5 - 7	0	0
7 - 7.5	0	0
7.5 - 8	0	0
8 - 8.5	0	2
8.5 - 9	0	3
>= 9	0	8



Spolehlivost předpovědi

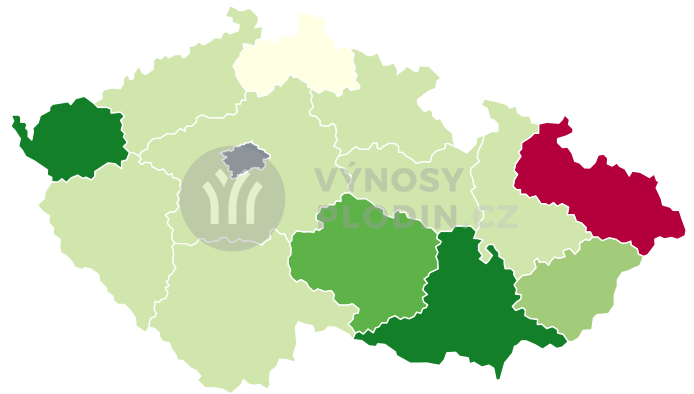


Nejistota odhadu [%]

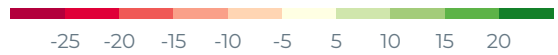


data nejsou k dispozici

Odchylka od průměrného výnosu za minulý rok

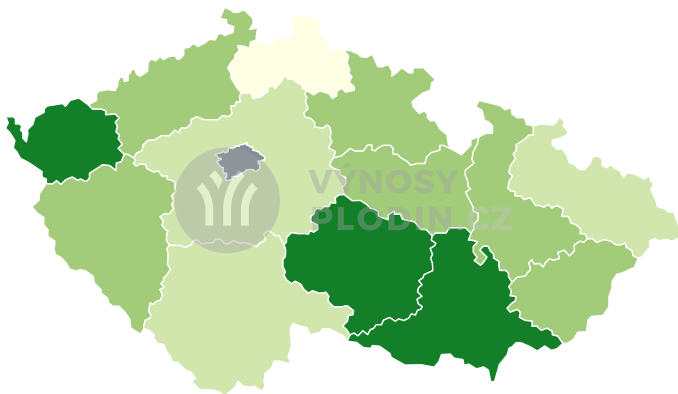


Odchylka výnosu [%]

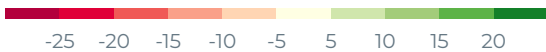


data nejsou k dispozici

Odchylka od průměrného výnosu za poslední 3 roky

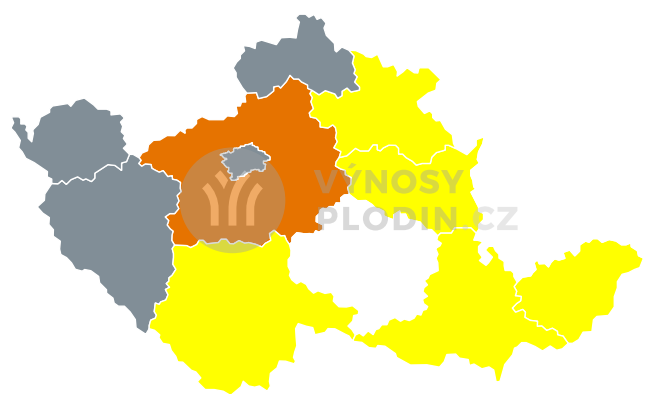


Odchylka výnosu [%]



data nejsou k dispozici

Odhadované dopady sucha na výnos



Odhadované dopady sucha na výnos



bez snížení výnosu do 10 % 10 % - 30 % 30 % - 40 % nad 40 %

data nejsou k dispozici

Na textu pracujeme.