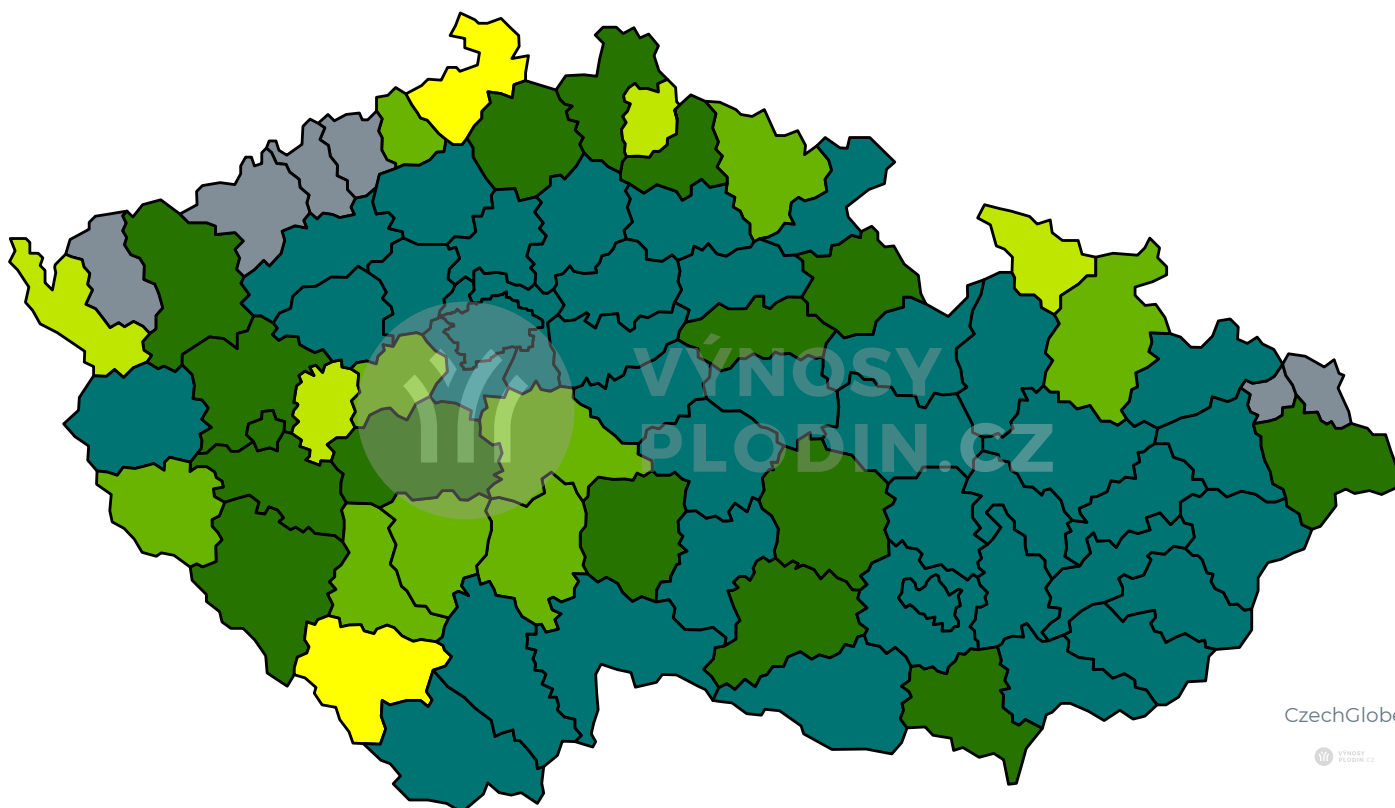


Mapy předpovědi výnosů pro Ječmen jarní 2025 (k 25.8.)

Odhad výnosů 2025



CzechGlobe

www.czechglobe.cz

Výnos [t/ha]



Okresy s nejvyšším odhadovaným výnosem	
Okres	Odhadovaný výnos [t/ha]
Hradec Králové	7.1
Olomouc	7.0
Kroměříž	7.0
Prostějov	6.9
Jičín	6.8

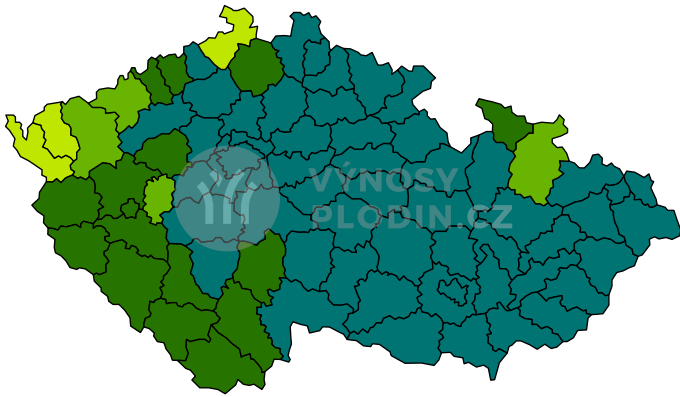
Okresy s nejhorším odhadovaným výnosem	
Okres	Odhadovaný výnos [t/ha]
Děčín	3.6
Prachatice	4.0
Jablonec nad Nisou	4.2
Jeseník	4.3
Rokycany	4.4

Zastoupení okresů v kategoriích odhadu výnosu	
Odhadovaný výnos [t/ha]	Počet okresů
< 2.5	0
2.5 - 3.5	0
3.5 - 4	2
4 - 4.5	4
4.5 - 5	9
5 - 5.5	16
>= 5.5	39

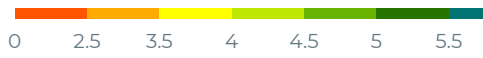
Zastoupení krajů v kategoriích odhadu výnosu	
Odhadovaný výnos [t/ha]	Počet krajů
< 2.5	0
2.5 - 3.5	0
3.5 - 4	0
4 - 4.5	1
4.5 - 5	3
5 - 5.5	5
>= 5.5	5



Reálný výnos

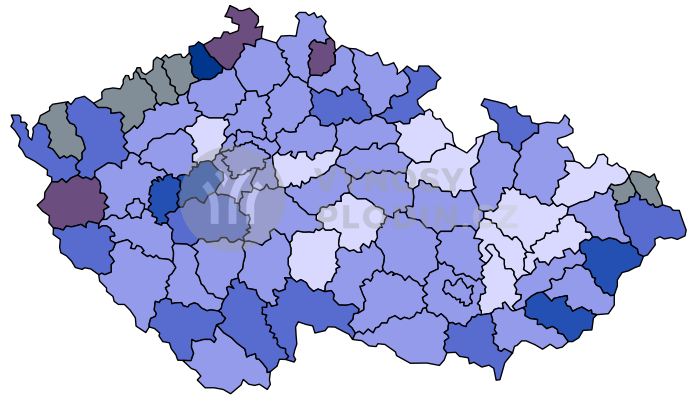


Výnos [t/ha]



data nejsou k dispozici

Spolehlivost předpovědi

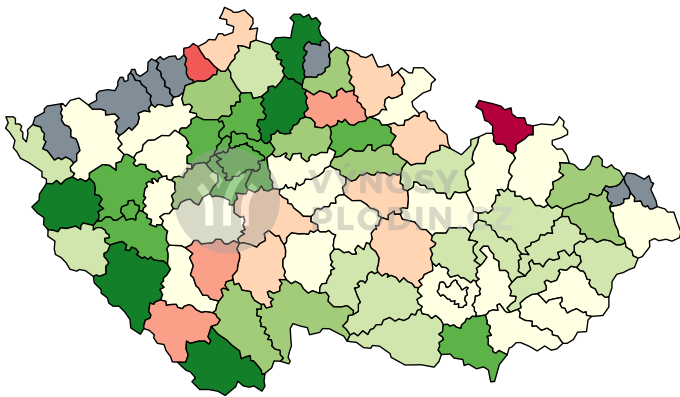


Nejistota odhadu [%]

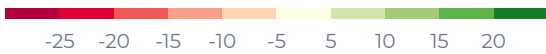


data nejsou k dispozici

Odchylka od průměrného výnosu za minulý rok

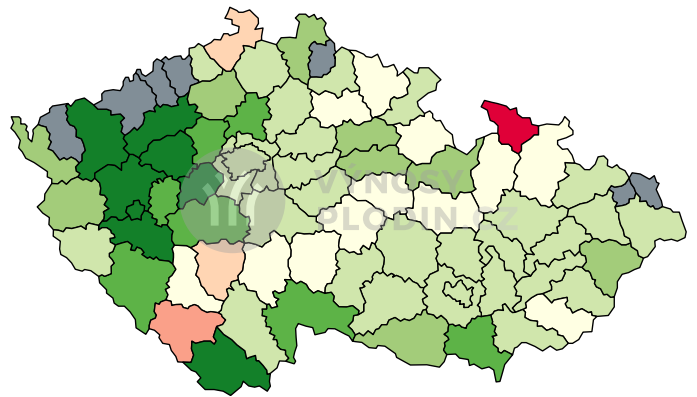


Odchylka výnosu [%]



data nejsou k dispozici

Odchylka od průměrného výnosu za poslední 3 roky



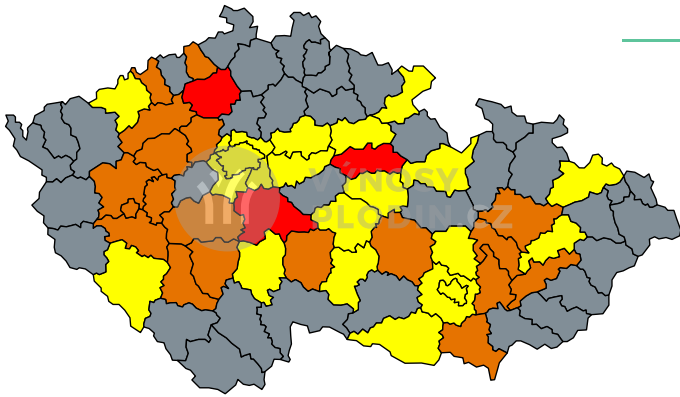
Odchylka výnosu [%]



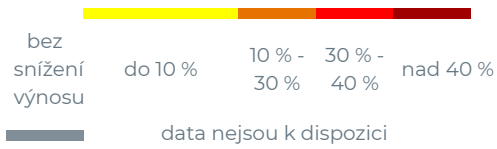
data nejsou k dispozici



Odhadované dopady sucha na výnos Na textu pracujeme.



Odhadované dopady sucha na výnos



Procento sklizené plochy



Procento sklizené plochy

