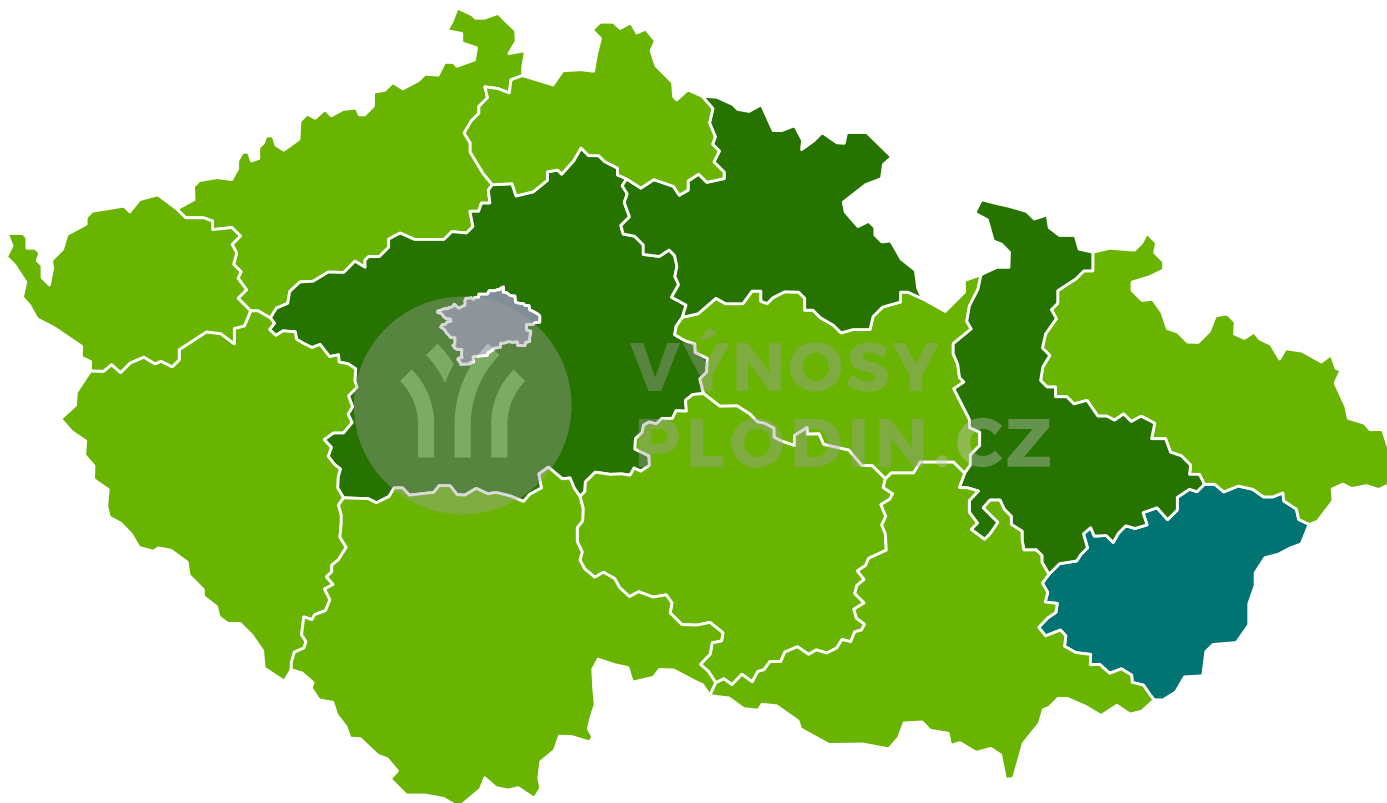


Mapy předpovědi výnosů pro Ječmen jarní 2026 (k 13.4.)

Odhad výnosů 2026



Výnos [t/ha]



Okresy s nejvyšším odhadovaným výnosem

Okres	Odhadovaný výnos [t/ha]
Kroměříž	6.2
Hradec Králové	6.1
Jičín	6.1
Olomouc	6.1
Prostějov	6.1

Okresy s nejhorším odhadovaným výnosem

Okres	Odhadovaný výnos [t/ha]
Děčín	3.4
Rokycany	3.8
Cheb	3.9
Karlovy Vary	3.9
Ústí nad Labem	3.9

Zastoupení okresů v kategoriích odhadu výnosu

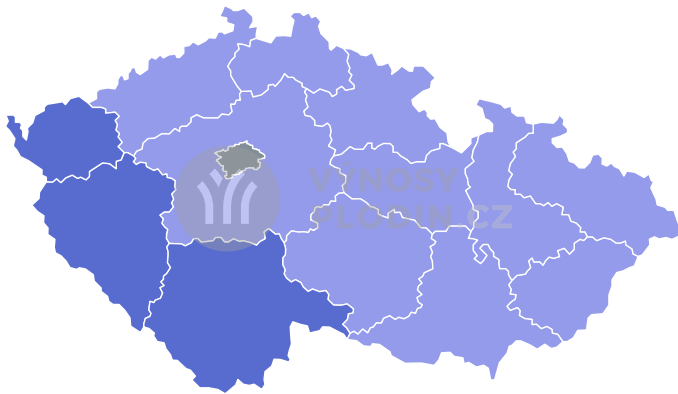
Odhadovaný výnos [t/ha]	% plochy	Počet okresů
< 2.5	0	0
2.5 - 3.5	0	1
3.5 - 4	0	5
4 - 4.5	0	13
4.5 - 5	0	16
5 - 5.5	0	20
>= 5.5	0	15

Zastoupení krajů v kategoriích odhadu výnosu

Odhadovaný výnos [t/ha]	% plochy	Počet krajů
< 2.5	0	0
2.5 - 3.5	0	0
3.5 - 4	0	0
4 - 4.5	0	0
4.5 - 5	0	9
5 - 5.5	0	3
>= 5.5	0	2



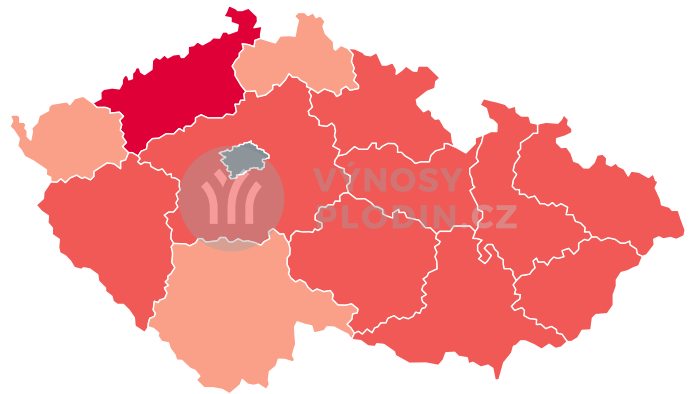
Spolehlivost předpovědi



Nejistota odhadu [%]



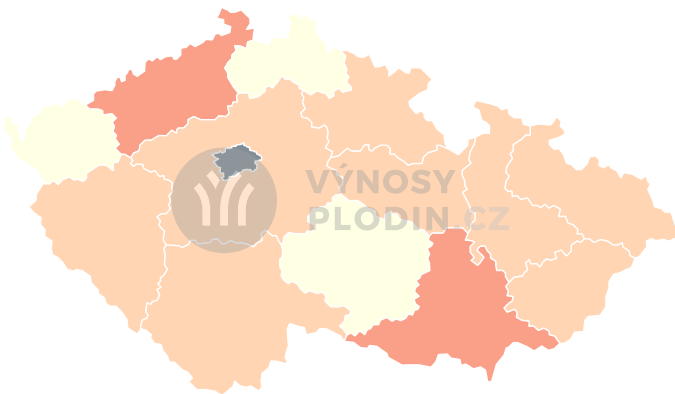
Odchylka od průměrného výnosu za minulý rok



Odchylka výnosu [%]



Odchylka od průměrného výnosu za poslední 3 roky



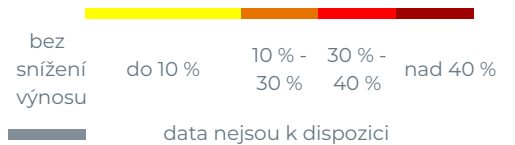
Odchylka výnosu [%]



Odhadované dopady sucha na výnos



Odhadované dopady sucha na výnos



Na textu pracujeme.