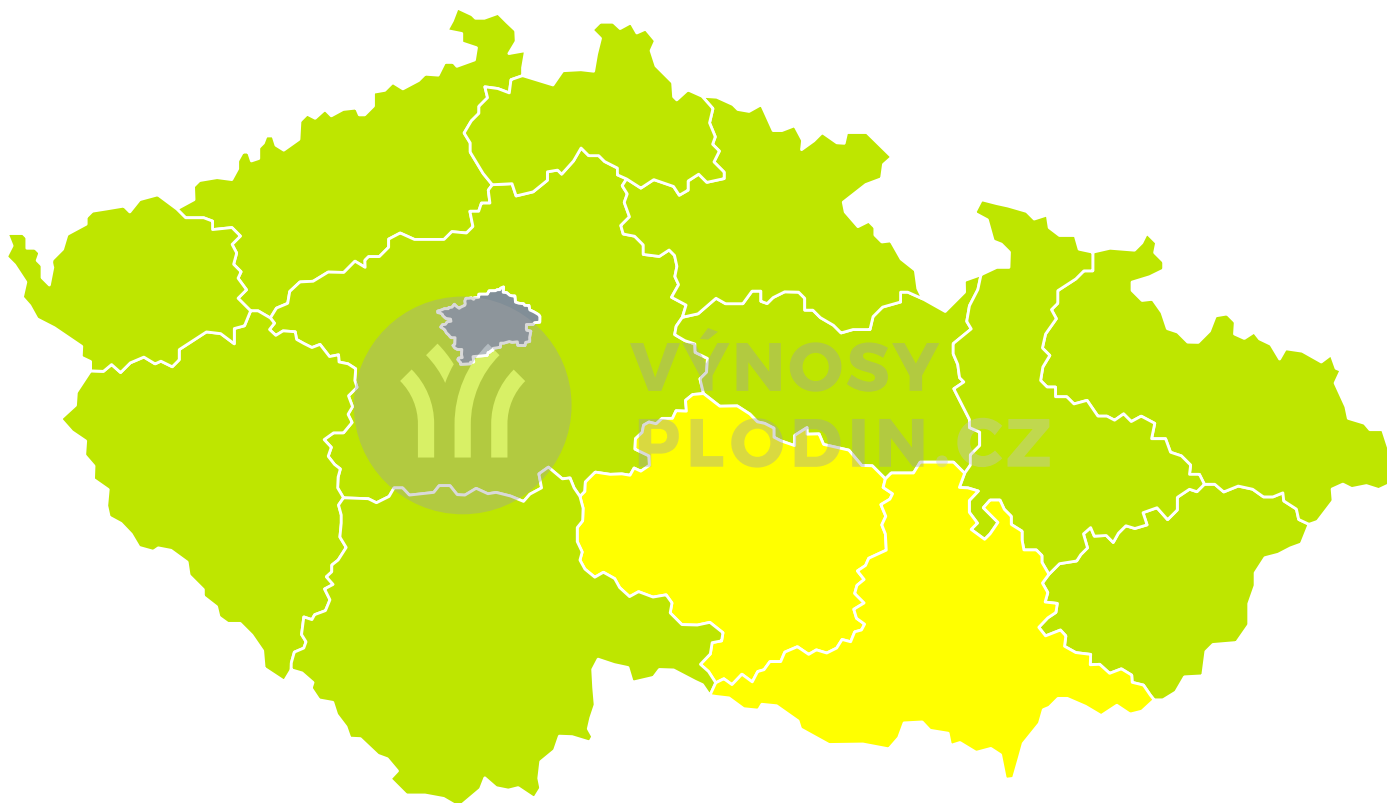


Mapy předpovědi výnosů pro Kukuřice na siláž 2026 (k 13.4.)

Odhad výnosů 2026



Výnos [t/ha]



Okresy s nejvyšším odhadovaným výnosem

Okres	Odhadovaný výnos [t/ha]

Okresy s nejhorším odhadovaným výnosem

Okres	Odhadovaný výnos [t/ha]

Zastoupení okresů v kategoriích odhadu výnosu

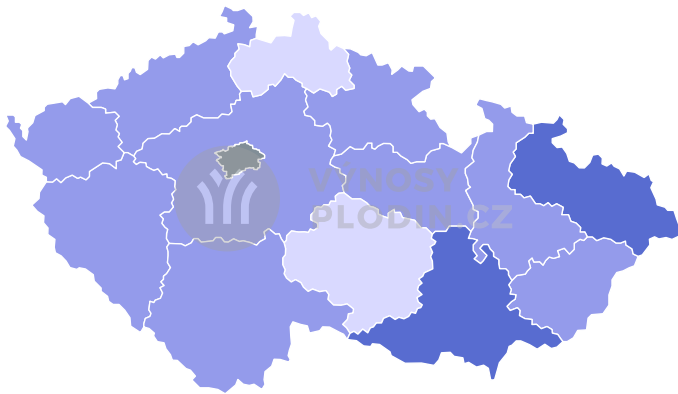
Odhadovaný výnos [t/ha]	% plochy	Počet okresů
< 25	0	0
25 - 30	0	0
30 - 35	0	0
35 - 40	0	0
40 - 45	0	0
45 - 50	0	0
>= 50	0	0

Zastoupení krajů v kategoriích odhadu výnosu

Odhadovaný výnos [t/ha]	% plochy	Počet krajů
< 25	0	0
25 - 30	0	0
30 - 35	0	2
35 - 40	0	11
40 - 45	0	0
45 - 50	0	0
>= 50	0	0



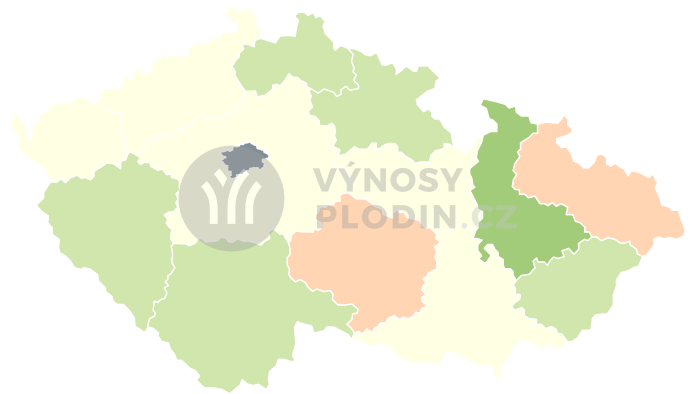
Spolehlivost předpovědi



Nejistota odhadu [%]



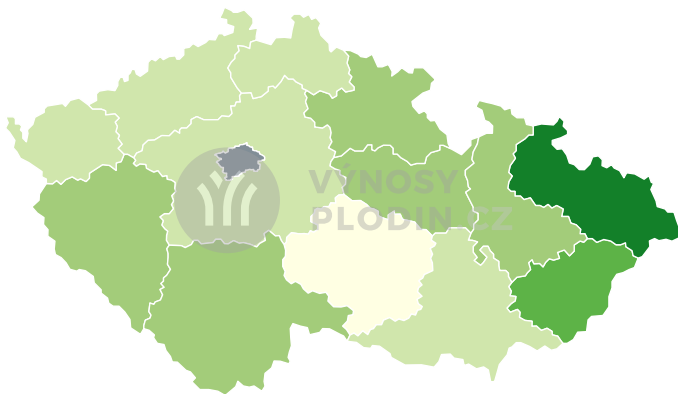
Odchylka od průměrného výnosu za minulý rok



Odchylka výnosu [%]



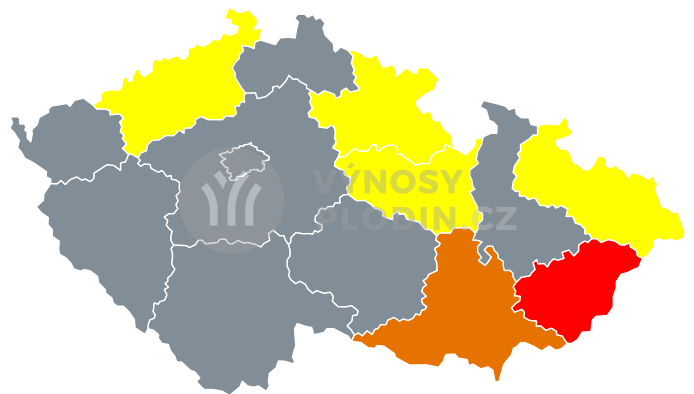
Odchylka od průměrného výnosu za poslední 3 roky



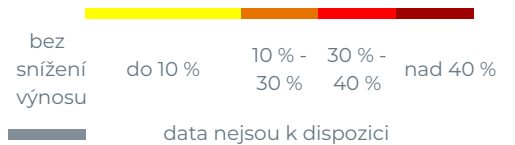
Odchylka výnosu [%]



Odhadované dopady sucha na výnos



Odhadované dopady sucha na výnos



Na textu pracujeme.