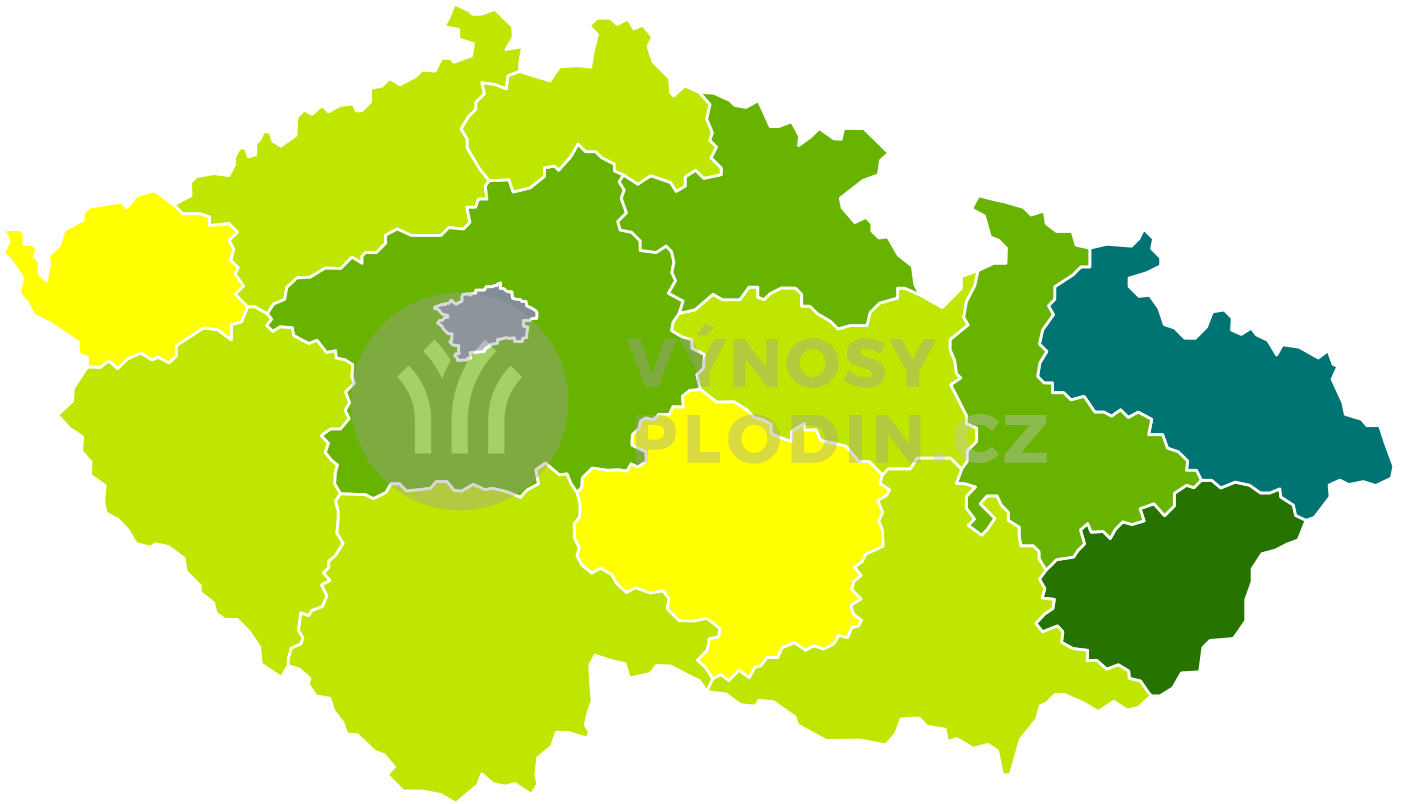
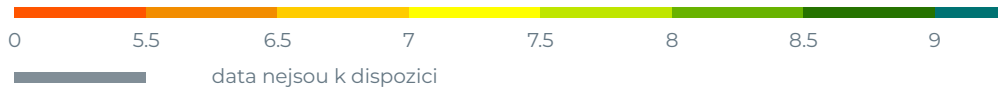


# Mapy předpovědi výnosů pro Kukuřice na zrna 2026 (k 13.4.)

Odhad výnosů 2026



Výnos [t/ha]



### Okresy s nejvyšším odhadovaným výnosem

Okres	Odhadovaný výnos [t/ha]

### Okresy s nejhorším odhadovaným výnosem

Okres	Odhadovaný výnos [t/ha]

### Zastoupení okresů v kategoriích odhadu výnosu

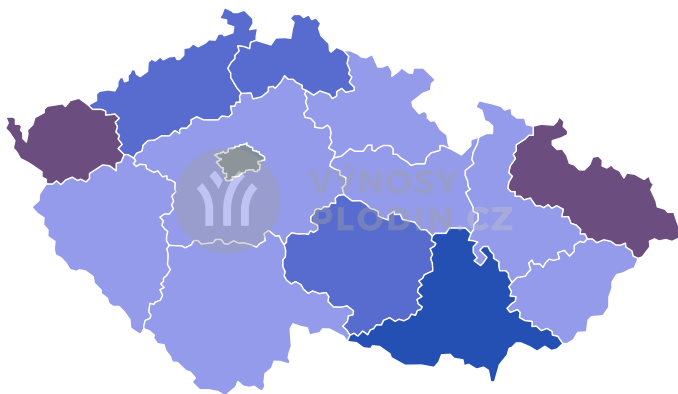
Odhadovaný výnos [t/ha]	% plochy	Počet okresů
< 5.5	0	0
5.5 - 6.5	0	0
6.5 - 7	0	0
7 - 7.5	0	0
7.5 - 8	0	0
8 - 8.5	0	0
8.5 - 9	0	0
>= 9	0	0

### Zastoupení krajů v kategoriích odhadu výnosu

Odhadovaný výnos [t/ha]	% plochy	Počet krajů
< 5.5	0	0
5.5 - 6.5	0	0
6.5 - 7	0	0
7 - 7.5	0	2
7.5 - 8	0	6
8 - 8.5	0	3
8.5 - 9	0	1
>= 9	0	1



### Spolehlivost předpovědi

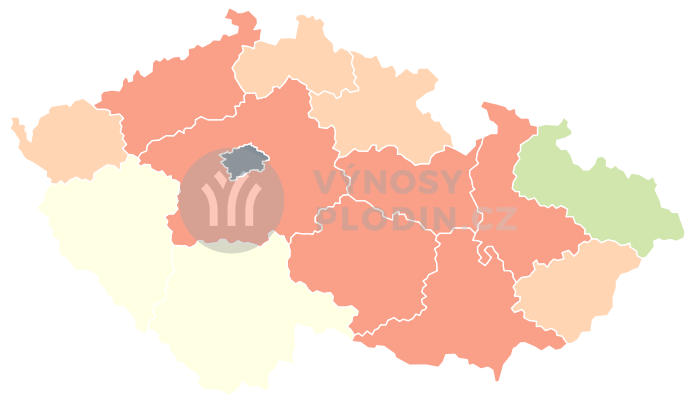


Nejistota odhadu [%]

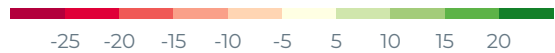


data nejsou k dispozici

### Odchylka od průměrného výnosu za minulý rok

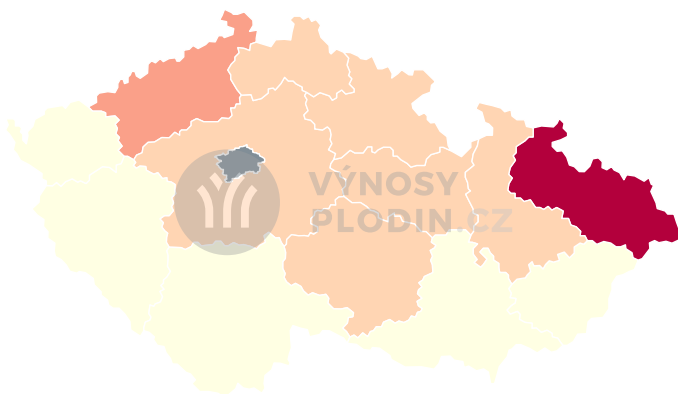


Odchylka výnosu [%]

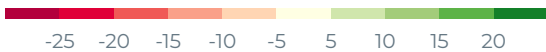


data nejsou k dispozici

### Odchylka od průměrného výnosu za poslední 3 roky

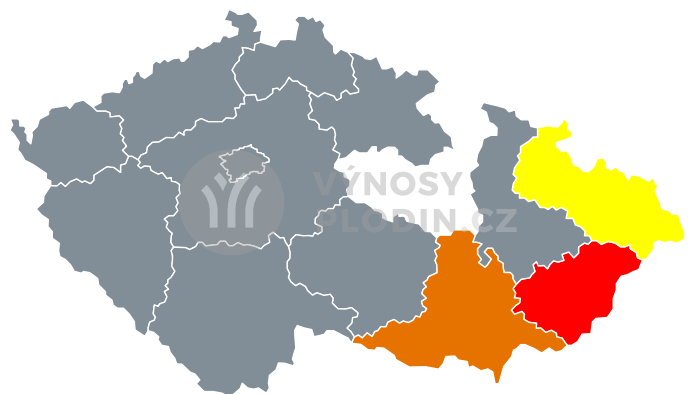


Odchylka výnosu [%]



data nejsou k dispozici

### Odhadované dopady sucha na výnos



Odhadované dopady sucha na výnos



bez snížení výnosu    do 10 %    10 % - 30 %    30 % - 40 %    nad 40 %  
data nejsou k dispozici

Na textu pracujeme.