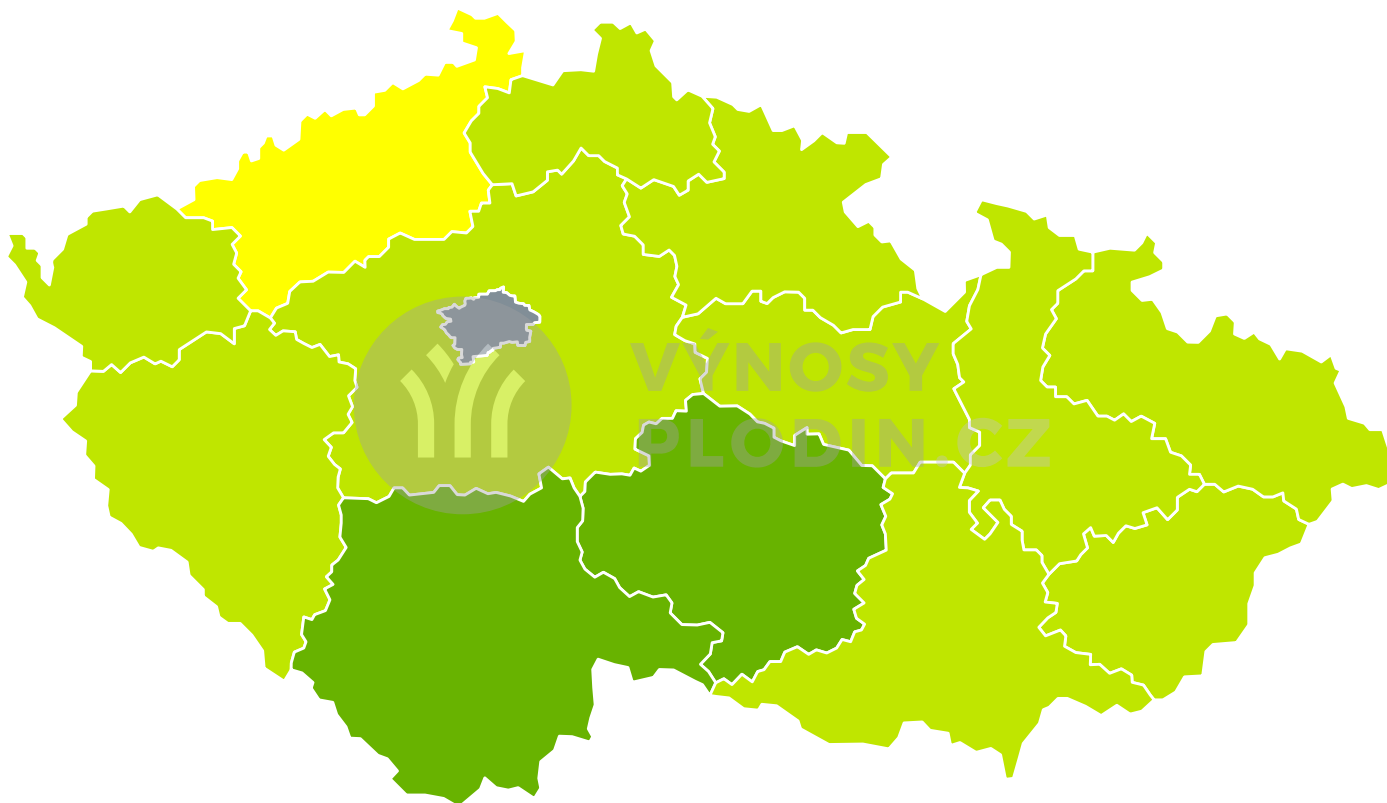


Mapy předpovědi výnosů pro Oves 2026 (k 13.4.)

Odhad výnosů 2026



Výnos [t/ha]



Okres s nejvyšším odhadovaným výnosem

Okres Odhadovaný výnos [t/ha]

Okresy s nejhorším odhadovaným výnosem

Okres Odhadovaný výnos [t/ha]

Zastoupení okresů v kategoriích odhadu výnosu

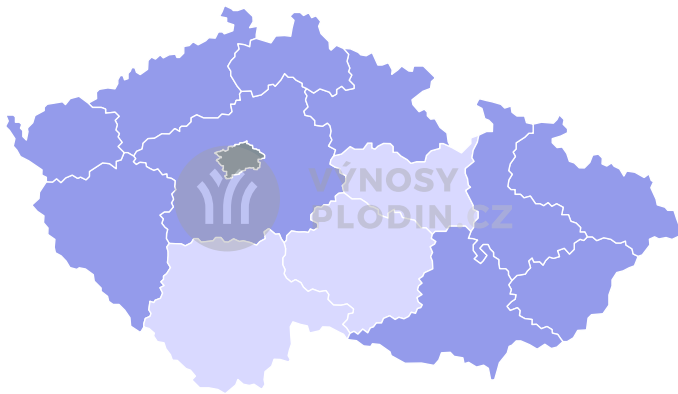
Okres	Odhadovaný výnos [t/ha]	% plochy	Počet okresů
	< 2.5	0	0
	2.5 - 2.75	0	0
	2.75 - 3	0	0
	3 - 3.25	0	0
	3.25 - 3.5	0	0
	3.5 - 3.75	0	0
	3.75 - 4	0	0
	>= 4	0	0

Zastoupení krajů v kategoriích odhadu výnosu

Kraj	Odhadovaný výnos [t/ha]	% plochy	Počet krajů
	< 2.5	0	0
	2.5 - 2.75	0	0
	2.75 - 3	0	0
	3 - 3.25	0	1
	3.25 - 3.5	0	10
	3.5 - 3.75	0	2
	3.75 - 4	0	0
	>= 4	0	0



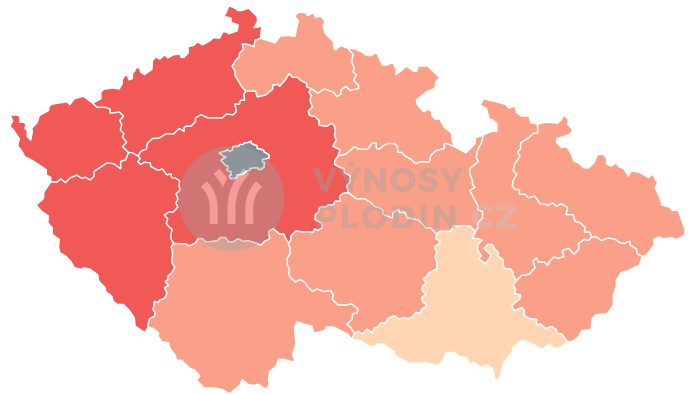
Spolehlivost předpovědi



Nejistota odhadu [%]



Odchylka od průměrného výnosu za minulý rok



Odchylka výnosu [%]



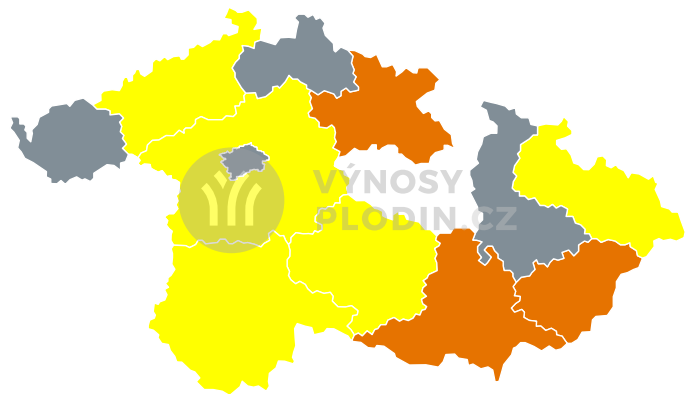
Odchylka od průměrného výnosu za poslední 3 roky



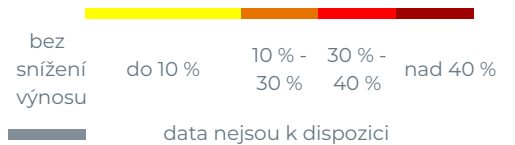
Odchylka výnosu [%]



Odhadované dopady sucha na výnos



Odhadované dopady sucha na výnos



Na textu pracujeme.