

Mapy předpovědi výnosů pro Pšenice ozimá 2026 (k 1.6.)

Odhad výnosů 2026



CzechGlobe









 www.czechglobe.cz









Výnos [t/ha]



Okresy s nejvyšším odhadovaným výnosem	
Okres	Odhadovaný výnos [t/ha]
Olomouc	7.3
Prostějov	7.2
Kroměříž	7.2
Hradec Králové	7.0
Jičín	7.0

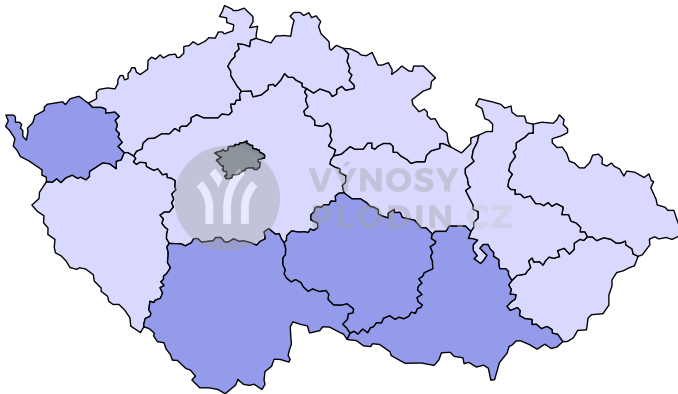
Okresy s nejhorším odhadovaným výnosem	
Okres	Odhadovaný výnos [t/ha]
Děčín	3.9
Ústí nad Labem	4.7
Beroun	4.7
Louny	5.0
Břeclav	5.0

Zastoupení okresů v kategoriích odhadu výnosu		
Odhadovaný výnos [t/ha]	Počet okresů	
< 3	0	
3 - 4	1	
4 - 4.5	0	
4.5 - 5	3	
5 - 5.5	13	
5.5 - 6	17	
6 - 6.5	21	
>= 6.5	15	

Zastoupení krajů v kategoriích odhadu výnosu		
Odhadovaný výnos [t/ha]	Počet krajů	
< 3	0	
3 - 4	0	
4 - 4.5	0	
4.5 - 5	0	
5 - 5.5	0	
5.5 - 6	6	
6 - 6.5	8	
>= 6.5	0	



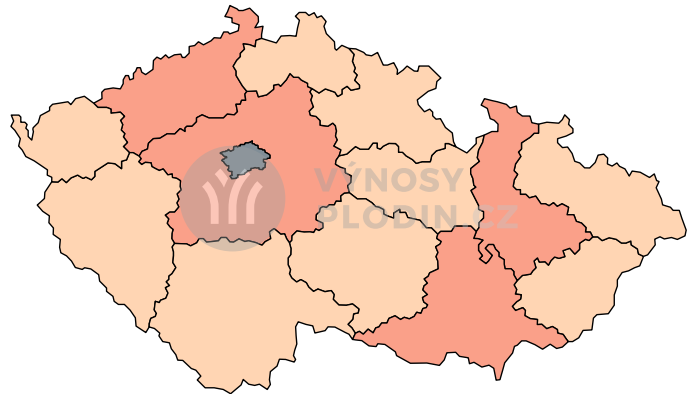
Spolehlivost předpovědi



Nejistota odhadu [%]



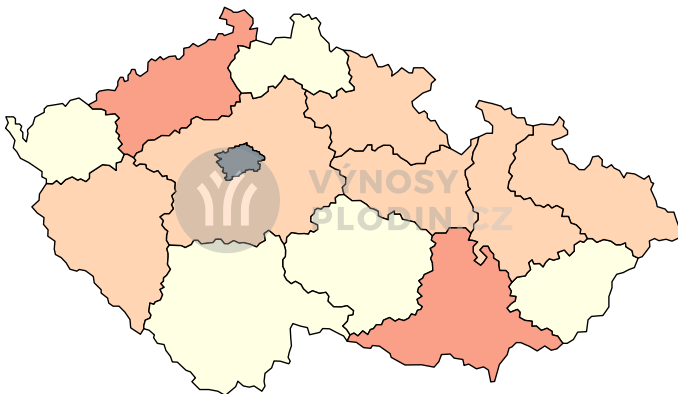
Odchylka od průměrného výnosu za minulý rok



Odchylka výnosu [%]



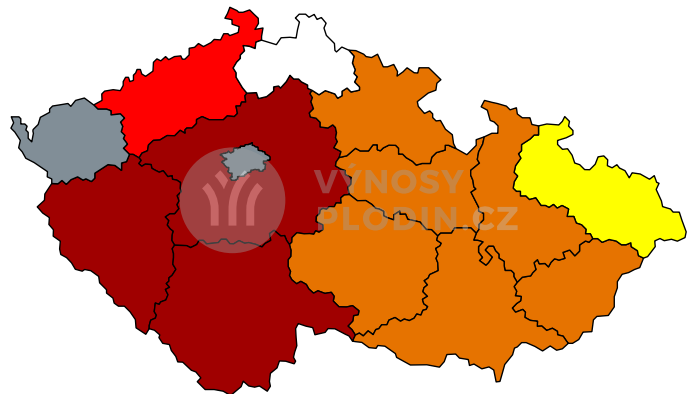
Odchylka od průměrného výnosu za poslední 3 roky



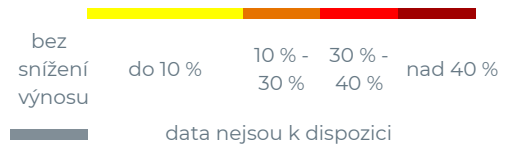
Odchylka výnosu [%]



Odhadované dopady sucha na výnos



Odhadované dopady sucha na výnos



Na textu pracujeme.