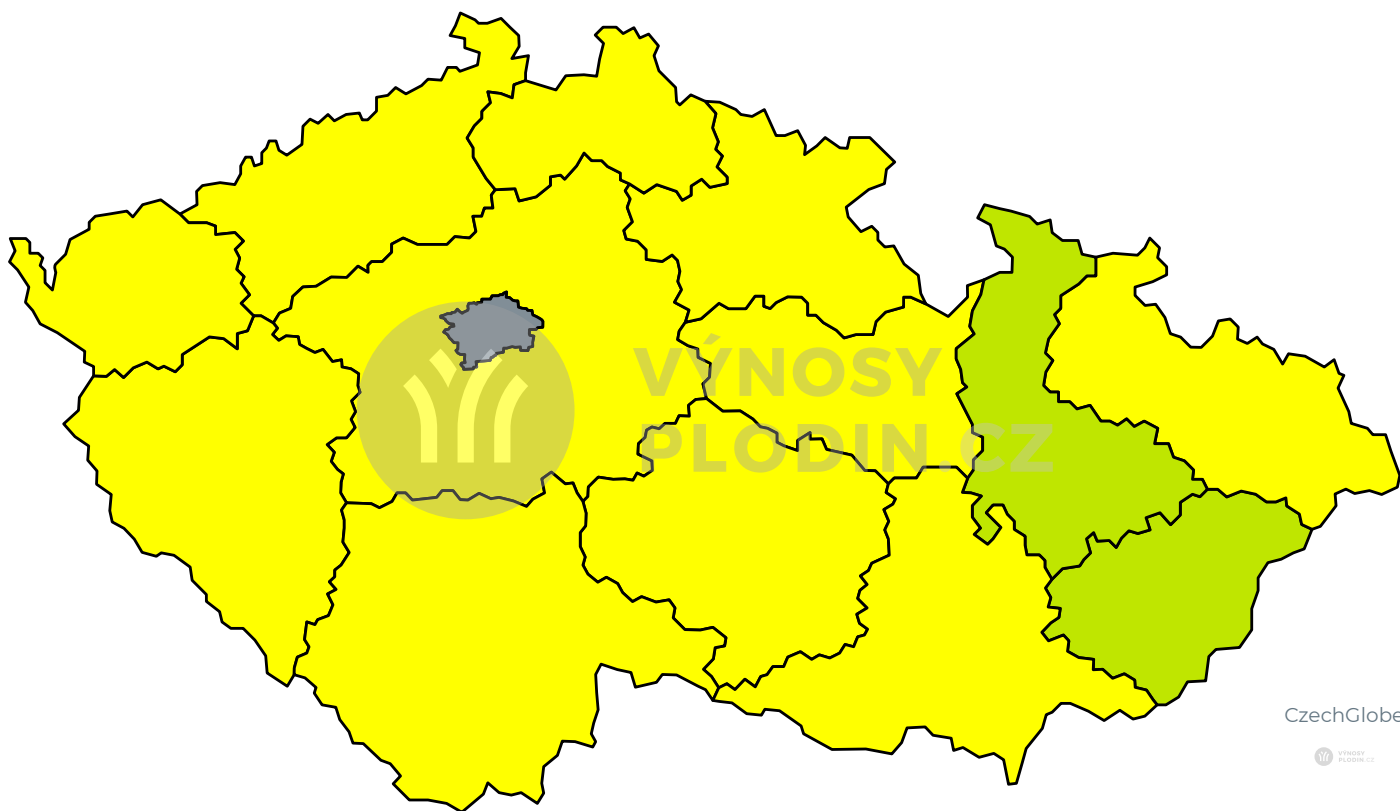


Mapy předpovědi výnosů pro Řepka ozimá 2026 (k 1.6.)

Odhad výnosů 2026



CzechGlobe

Pracovní skupina

Výnos [t/ha]



Okresy s nejvyšším odhadovaným výnosem

Okres	Odhadovaný výnos [t/ha]
Olomouc	3.7
Hradec Králové	3.6
Jihlava	3.6
Kroměříž	3.6
Kutná Hora	3.5

Okresy s nejhorším odhadovaným výnosem

Okres	Odhadovaný výnos [t/ha]
Děčín	2.4
Ústí nad Labem	2.7
Břeclav	2.7
Beroun	2.7
Jablonec nad Nisou	2.7

Zastoupení okresů v kategoriích odhadu výnosu

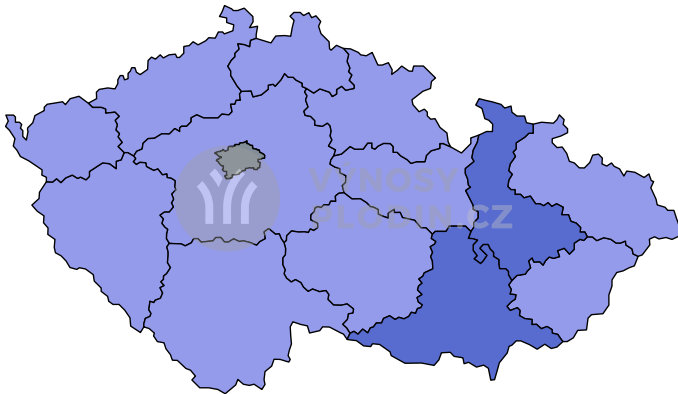
Odhadovaný výnos [t/ha]	Počet okresů
< 2	0
2 - 2.8	5
2.8 - 3	12
3 - 3.2	19
3.2 - 3.4	25
3.4 - 3.6	7
3.6 - 3.8	2
>= 3.8	0

Zastoupení krajů v kategoriích odhadu výnosu

Odhadovaný výnos [t/ha]	Počet krajů
< 2	0
2 - 2.8	0
2.8 - 3	0
3 - 3.2	11
3.2 - 3.4	3
3.4 - 3.6	0
3.6 - 3.8	0
>= 3.8	0



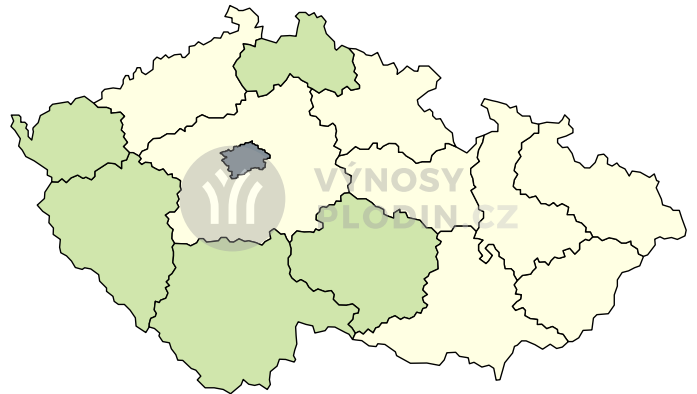
Spolehlivost předpovědi



Nejistota odhadu [%]



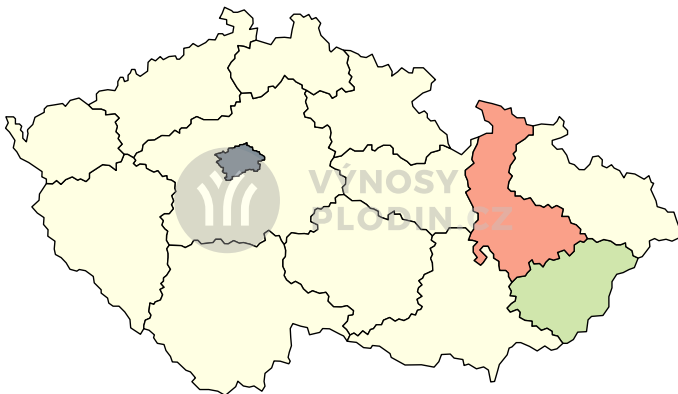
Odchylka od průměrného výnosu za minulý rok



Odchylka výnosu [%]



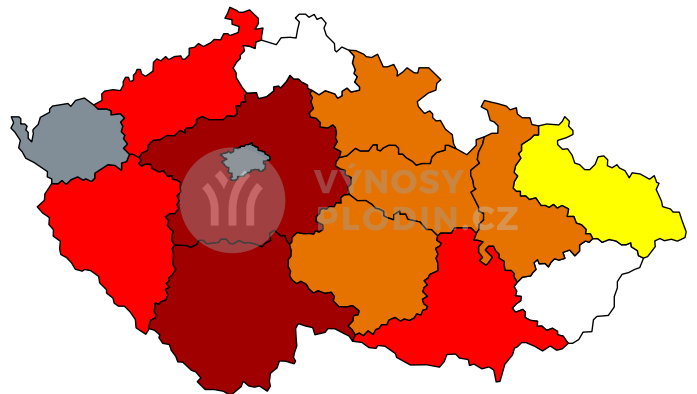
Odchylka od průměrného výnosu za poslední 3 roky



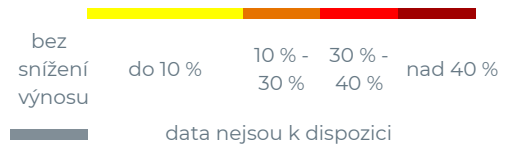
Odchylka výnosu [%]



Odhadované dopady sucha na výnos



Odhadované dopady sucha na výnos



Na textu pracujeme.