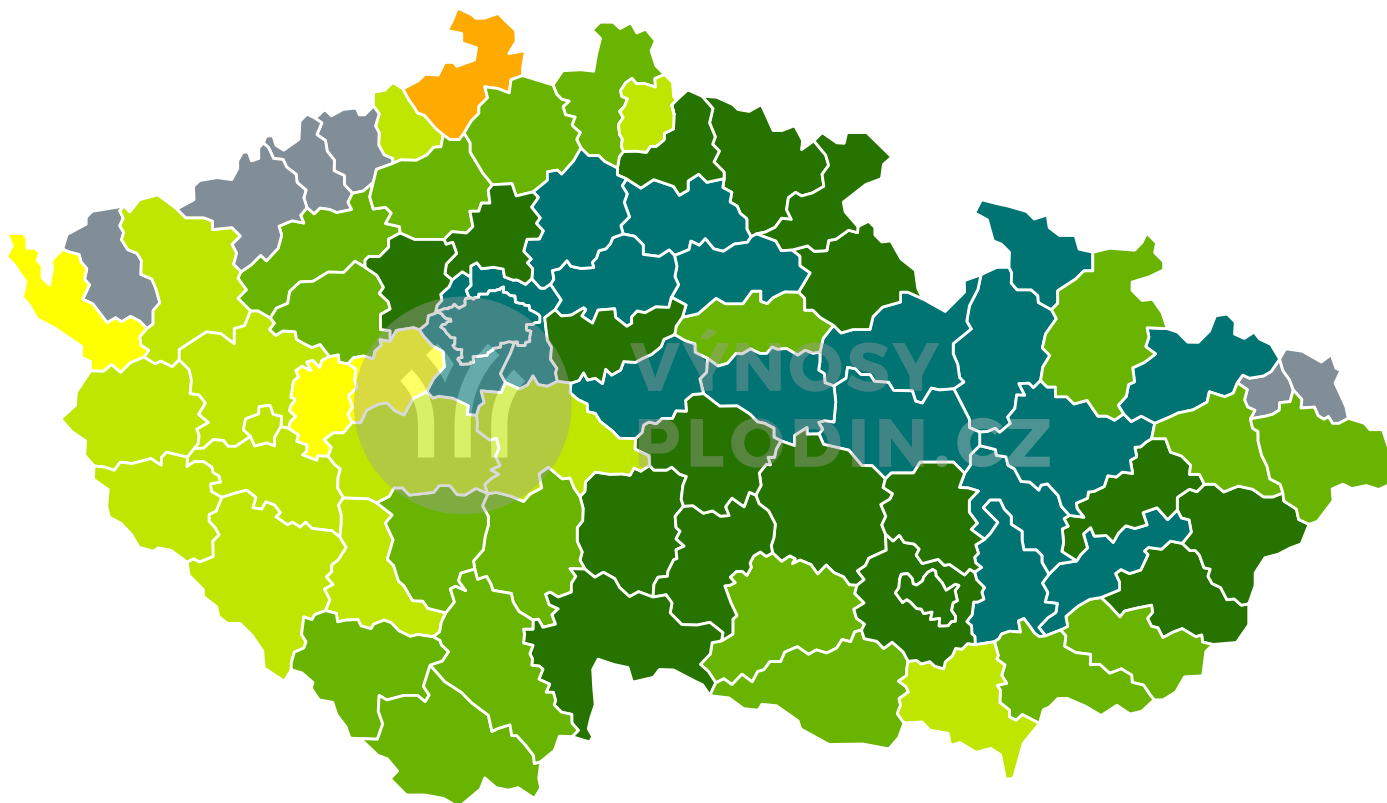


# Mapy předpovědi výnosů pro Ječmen jarní 2026 (k 20.4.)

Odhad výnosů 2026



Výnos [t/ha]



### Okresy s nejvyšším odhadovaným výnosem

Okres	Odhadovaný výnos [t/ha]
Hradec Králové	6.2
Prostějov	6.1
Jičín	6.1
Olomouc	6.1
Kroměříž	6.1

### Okresy s nejhorším odhadovaným výnosem

Okres	Odhadovaný výnos [t/ha]
Děčín	3.5
Rokycany	4.0
Beroun	4.0
Cheb	4.0
Ústí nad Labem	4.0

### Zastoupení okresů v kategoriích odhadu výnosu

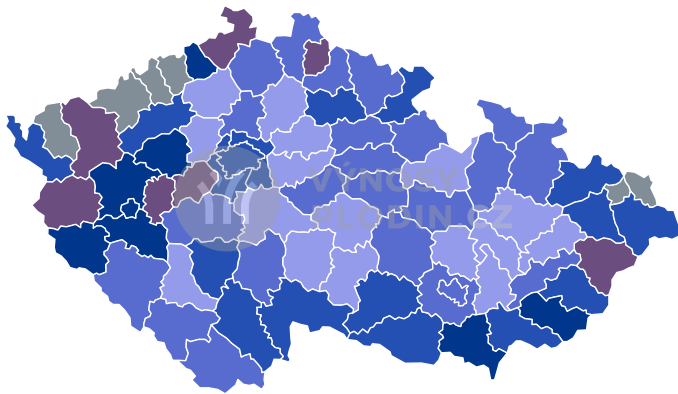
Odhadovaný výnos [t/ha]	% plochy	Počet okresů
< 2.5	0	0
2.5 - 3.5	0	1
3.5 - 4	0	3
4 - 4.5	0	13
4.5 - 5	0	18
5 - 5.5	0	18
>= 5.5	0	17

### Zastoupení krajů v kategoriích odhadu výnosu

Odhadovaný výnos [t/ha]	% plochy	Počet krajů
< 2.5	0	0
2.5 - 3.5	0	0
3.5 - 4	0	0
4 - 4.5	0	0
4.5 - 5	0	8
5 - 5.5	0	4
>= 5.5	0	2



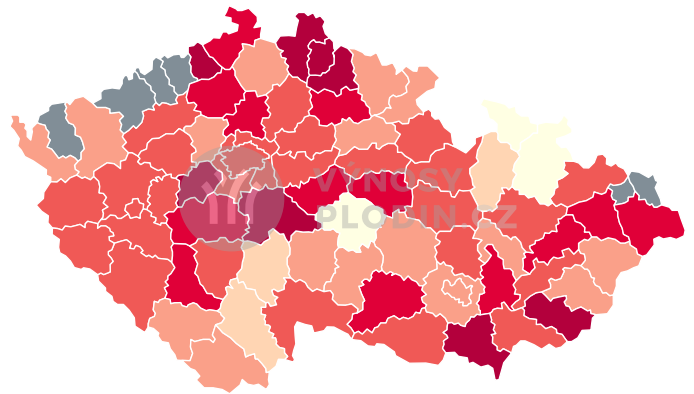
### Spolehlivost předpovědi



Nejistota odhadu [%]



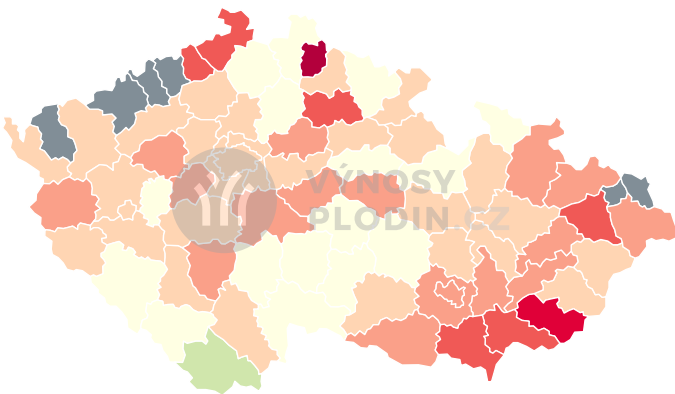
### Odchylka od průměrného výnosu za minulý rok



Odchylka výnosu [%]



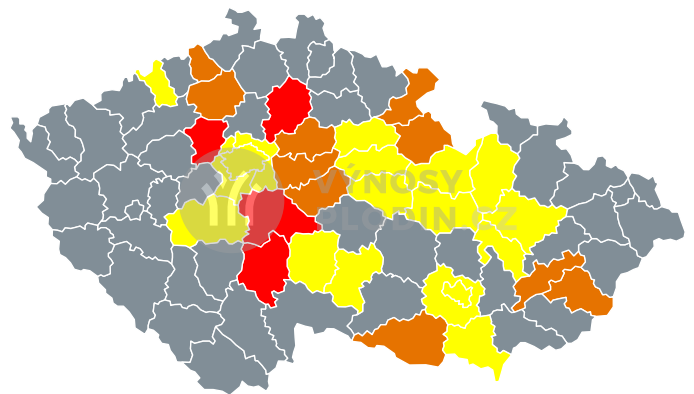
### Odchylka od průměrného výnosu za poslední 3 roky



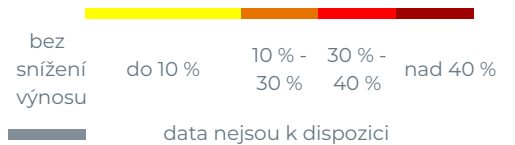
Odchylka výnosu [%]



### Odhadované dopady sucha na výnos



Odhadované dopady sucha na výnos



Na textu pracujeme.