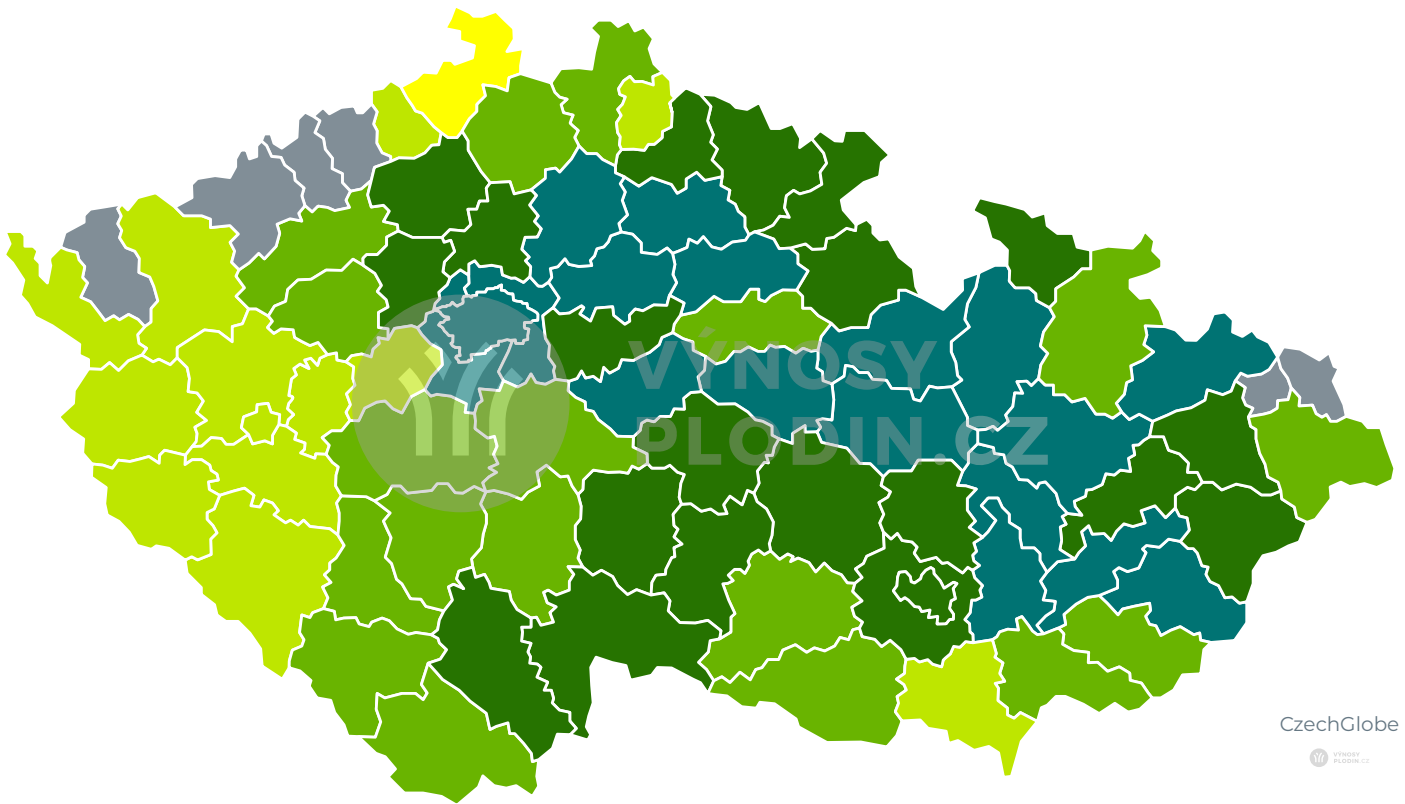


Mapy předpovědi výnosů pro Ječmen jarní 2026 (k 27.4.)

Odhad výnosů 2026



CzechGlobe
VÝNOSY PLODIN.CZ

Výnos [t/ha]



Okresy s nejvyšším odhadovaným výnosem		
Okres	Odhadovaný výnos [t/ha]	
Hradec Králové	6.2	
Jičín	6.2	
Prostějov	6.2	
Olomouc	6.2	
Kroměříž	6.2	

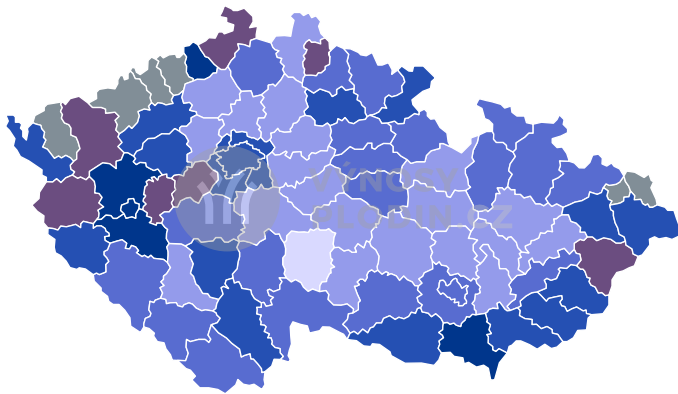
Okresy s nejhorším odhadovaným výnosem		
Okres	Odhadovaný výnos [t/ha]	
Děčín	3.5	
Ústí nad Labem	4.0	
Rokycany	4.0	
Cheb	4.1	
Jablonec nad Nisou	4.1	

Zastoupení okresů v kategoriích odhadu výnosu			
Odhadovaný výnos [t/ha]	% plochy	Počet okresů	
< 2.5	0	0	
2.5 - 3.5	0	0	
3.5 - 4	0	1	
4 - 4.5	0	13	
4.5 - 5	0	18	
5 - 5.5	0	21	
>= 5.5	0	17	

Zastoupení krajů v kategoriích odhadu výnosu			
Odhadovaný výnos [t/ha]	% plochy	Počet krajů	
< 2.5	0	0	
2.5 - 3.5	0	0	
3.5 - 4	0	0	
4 - 4.5	0	0	
4.5 - 5	0	7	
5 - 5.5	0	6	
>= 5.5	0	1	



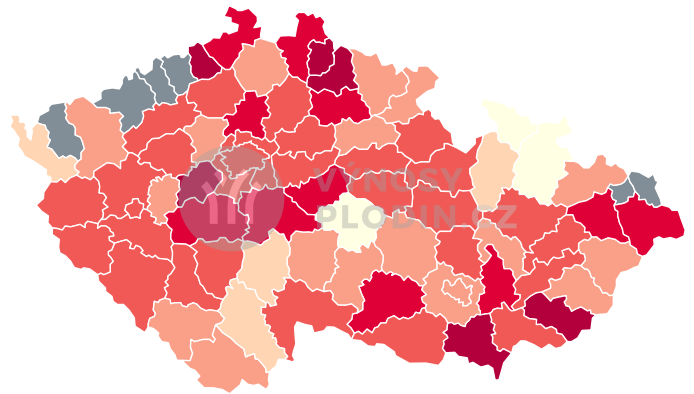
Spolehlivost předpovědi



Nejistota odhadu [%]



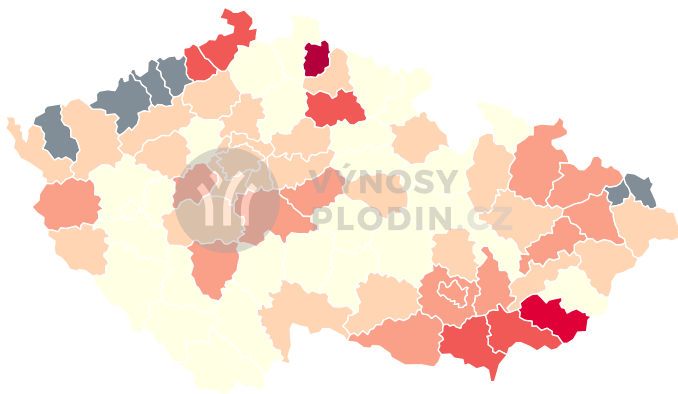
Odchylka od průměrného výnosu za minulý rok



Odchylka výnosu [%]



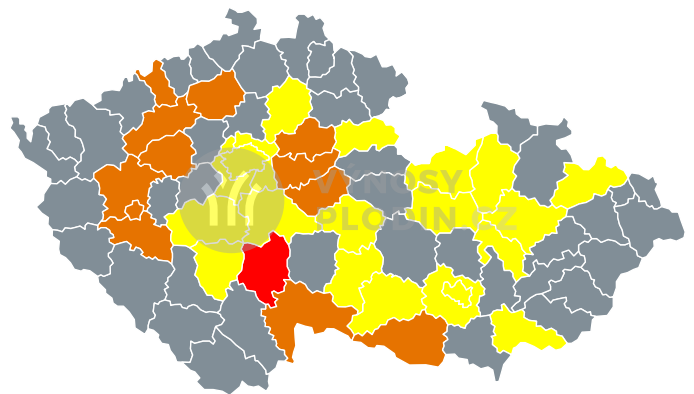
Odchylka od průměrného výnosu za poslední 3 roky



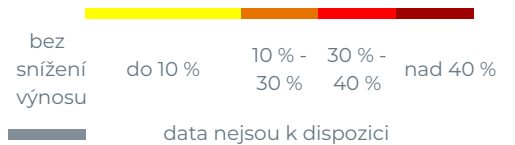
Odchylka výnosu [%]



Odhadované dopady sucha na výnos



Odhadované dopady sucha na výnos



Na textu pracujeme.