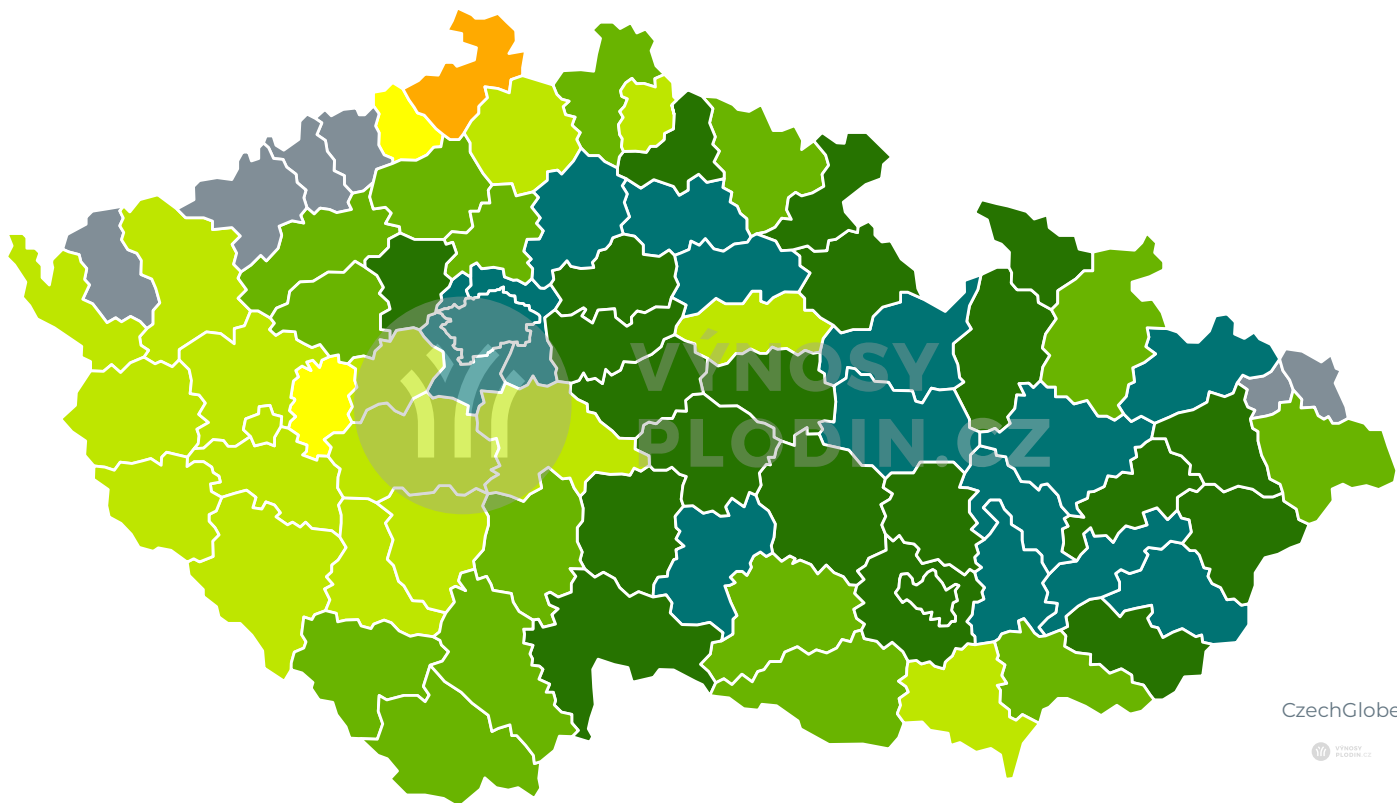


## Mapy předpovědi výnosů pro Ječmen jarní 2026 (k 11.5.)

Odhad výnosů 2026



CzechGlobe

Plodiny  
včetně

Výnos [t/ha]



### Okresy s nejvyšším odhadovaným výnosem

Okres	Odhadovaný výnos [t/ha]
Kroměříž	6.2
Prostějov	6.2
Olomouc	6.1
Hradec Králové	6.0
Jičín	6.0

### Okresy s nejnižším odhadovaným výnosem

Okres	Odhadovaný výnos [t/ha]
Děčín	3.4
Ústí nad Labem	4.0
Rokycany	4.0
Jablonec nad Nisou	4.0
Beroun	4.0

### Zastoupení okresů v kategoriích odhadu výnosu

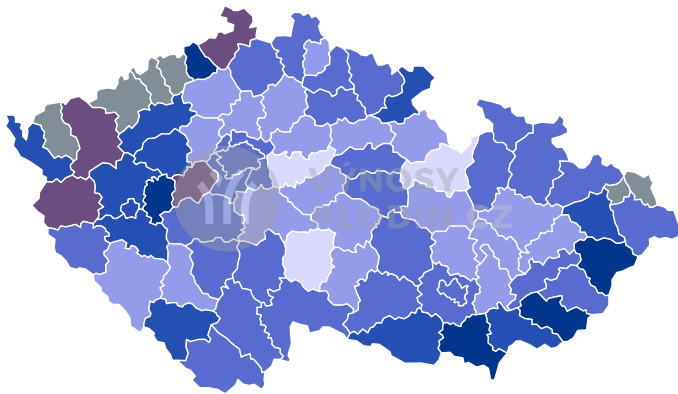
Odhadovaný výnos [t/ha]	% plochy	Počet okresů
< 2.5	0	0
2.5 - 3.5	0	1
3.5 - 4	0	2
4 - 4.5	0	17
4.5 - 5	0	15
5 - 5.5	0	21
>= 5.5	0	14

### Zastoupení krajů v kategoriích odhadu výnosu

Odhadovaný výnos [t/ha]	% plochy	Počet krajů
< 2.5	0	0
2.5 - 3.5	0	0
3.5 - 4	0	0
4 - 4.5	0	0
4.5 - 5	0	6
5 - 5.5	0	7
>= 5.5	0	1



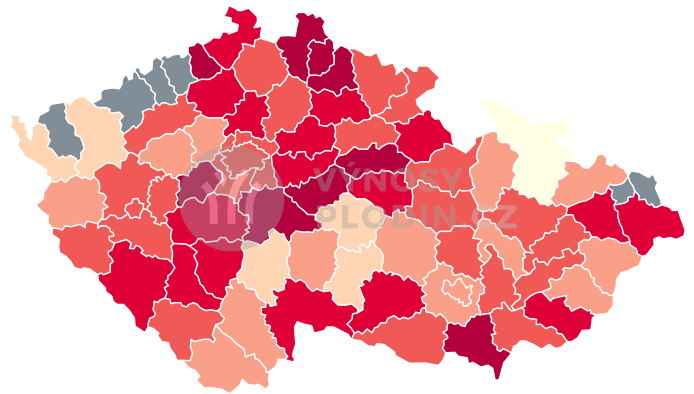
### Spolehlivost předpovědi



Nejistota odhadu [%]



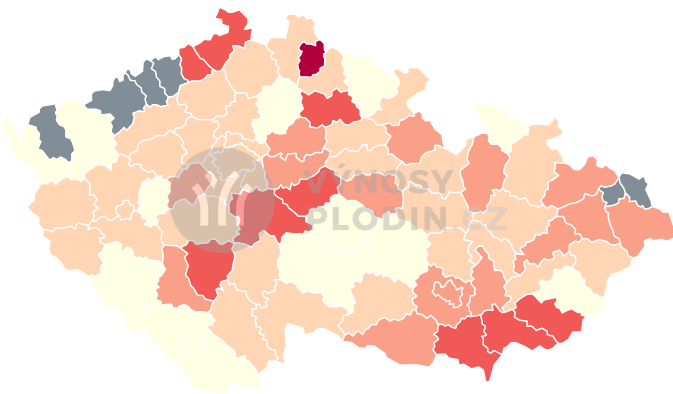
### Odchylka od průměrného výnosu za minulý rok



Odchylka výnosu [%]



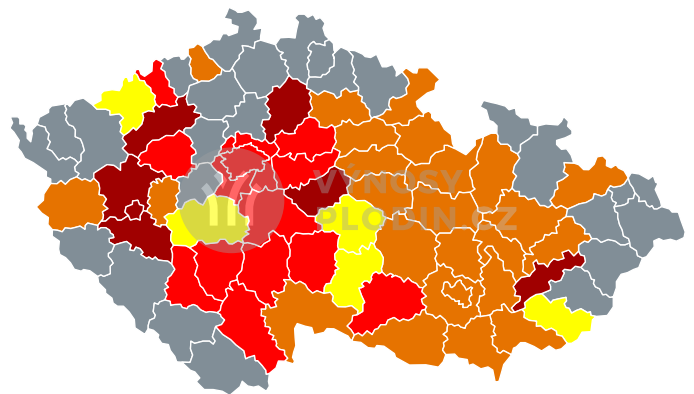
### Odchylka od průměrného výnosu za poslední 3 roky



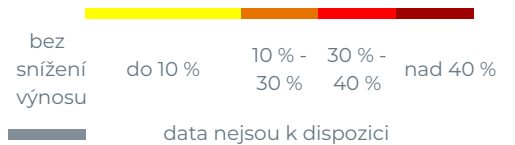
Odchylka výnosu [%]



### Odhadované dopady sucha na výnos



Odhadované dopady sucha na výnos



Na textu pracujeme.