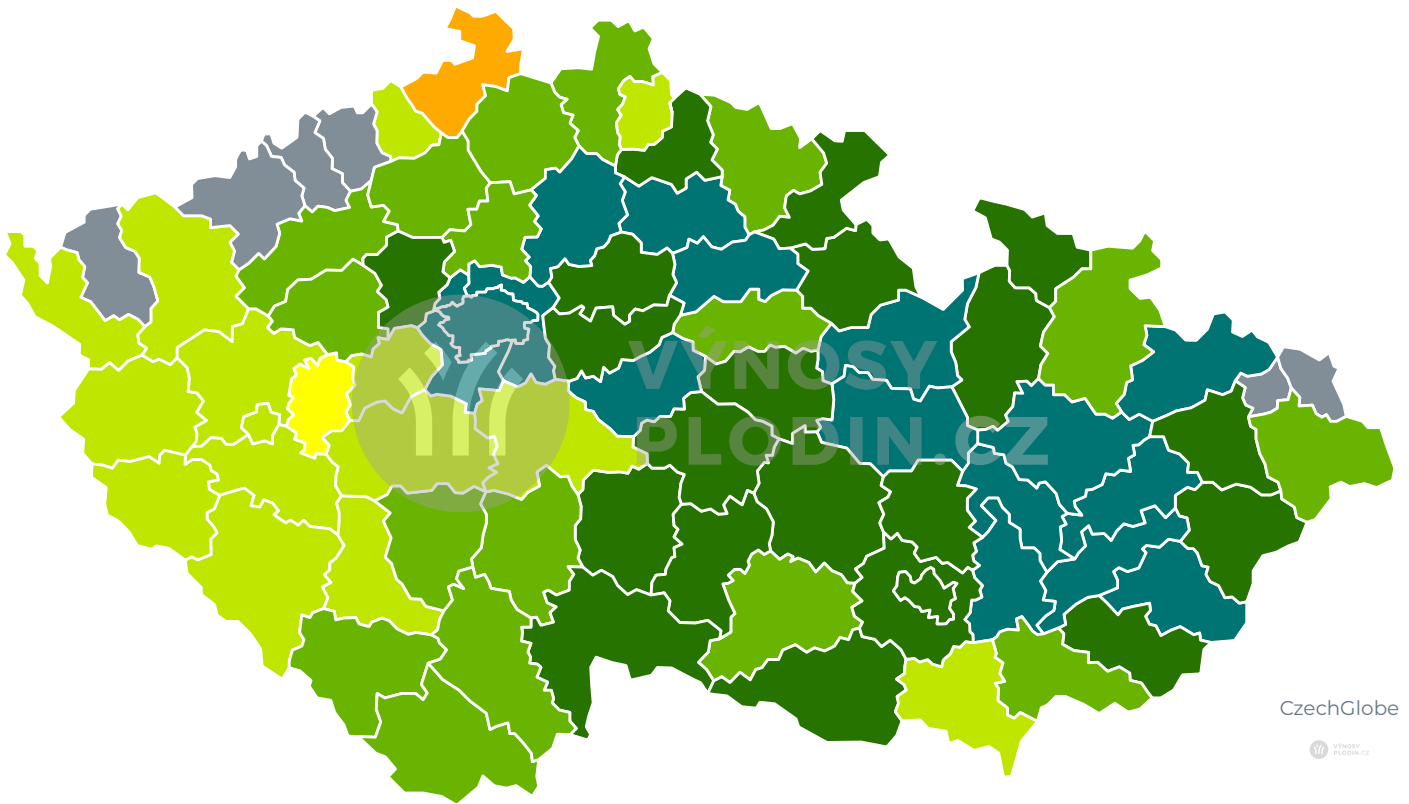


## Mapy předpovědi výnosů pro Ječmen jarní 2026 (k 25.5.)

Odhad výnosů 2026



CzechGlobe

[www.czechglobe.cz](https://www.czechglobe.cz)

Výnos [t/ha]



### Okresy s nejvyšším odhadovaným výnosem

Okres	Odhadovaný výnos [t/ha]
Prostějov	6.1
Olomouc	6.1
Kroměříž	6.1
Jičín	6.1
Hradec Králové	6.1

### Okresy s nejhorším odhadovaným výnosem

Okres	Odhadovaný výnos [t/ha]
Děčín	3.5
Rokycany	4.0
Jablonec nad Nisou	4.0
Beroun	4.1
Cheb	4.1

### Zastoupení okresů v kategoriích odhadu výnosu

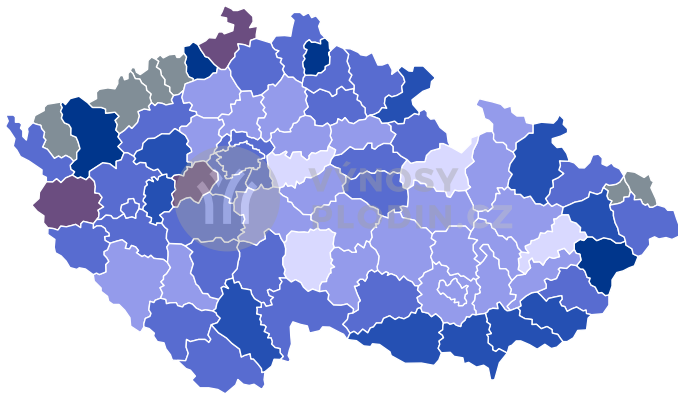
Odhadovaný výnos [t/ha]	% plochy	Počet okresů
< 2.5	0	0
2.5 - 3.5	0	1
3.5 - 4	0	1
4 - 4.5	0	15
4.5 - 5	0	17
5 - 5.5	0	21
>= 5.5	0	15

### Zastoupení krajů v kategoriích odhadu výnosu

Odhadovaný výnos [t/ha]	% plochy	Počet krajů
< 2.5	0	0
2.5 - 3.5	0	0
3.5 - 4	0	0
4 - 4.5	0	0
4.5 - 5	0	5
5 - 5.5	0	8
>= 5.5	0	1



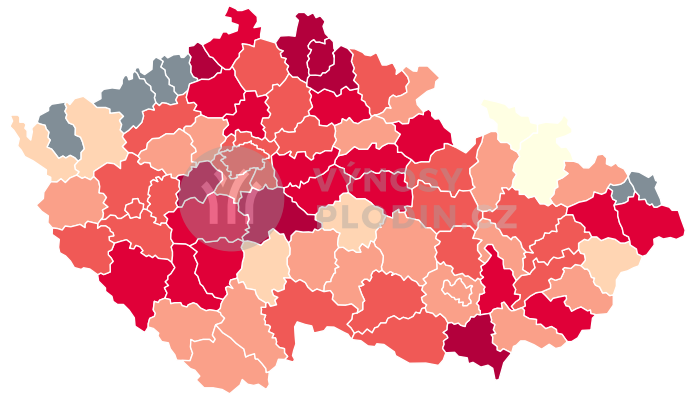
### Spolehlivost předpovědi



Nejistota odhadu [%]



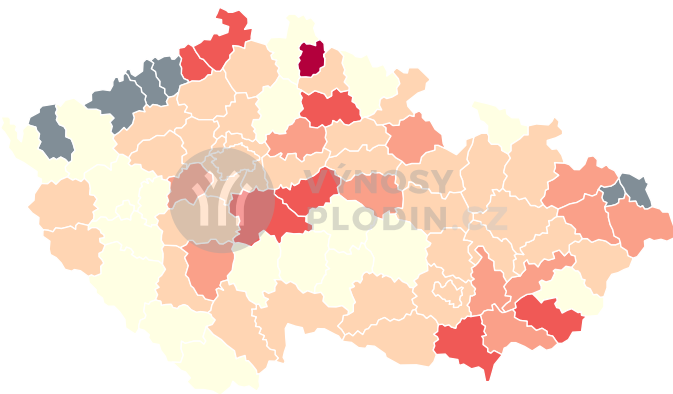
### Odchylka od průměrného výnosu za minulý rok



Odchylka výnosu [%]



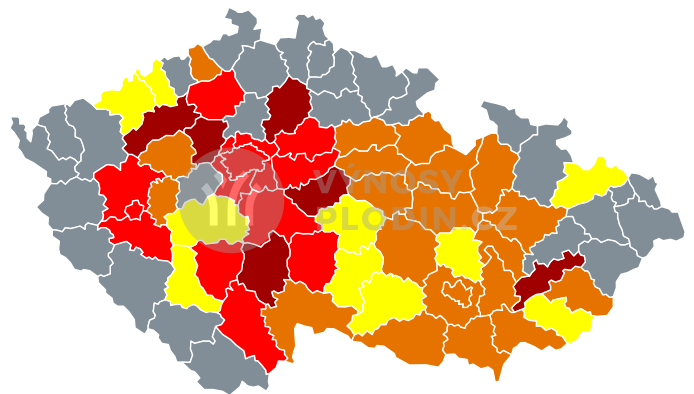
### Odchylka od průměrného výnosu za poslední 3 roky



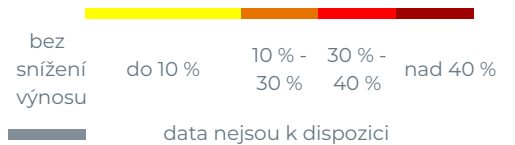
Odchylka výnosu [%]



### Odhadované dopady sucha na výnos



Odhadované dopady sucha na výnos



Na textu pracujeme.