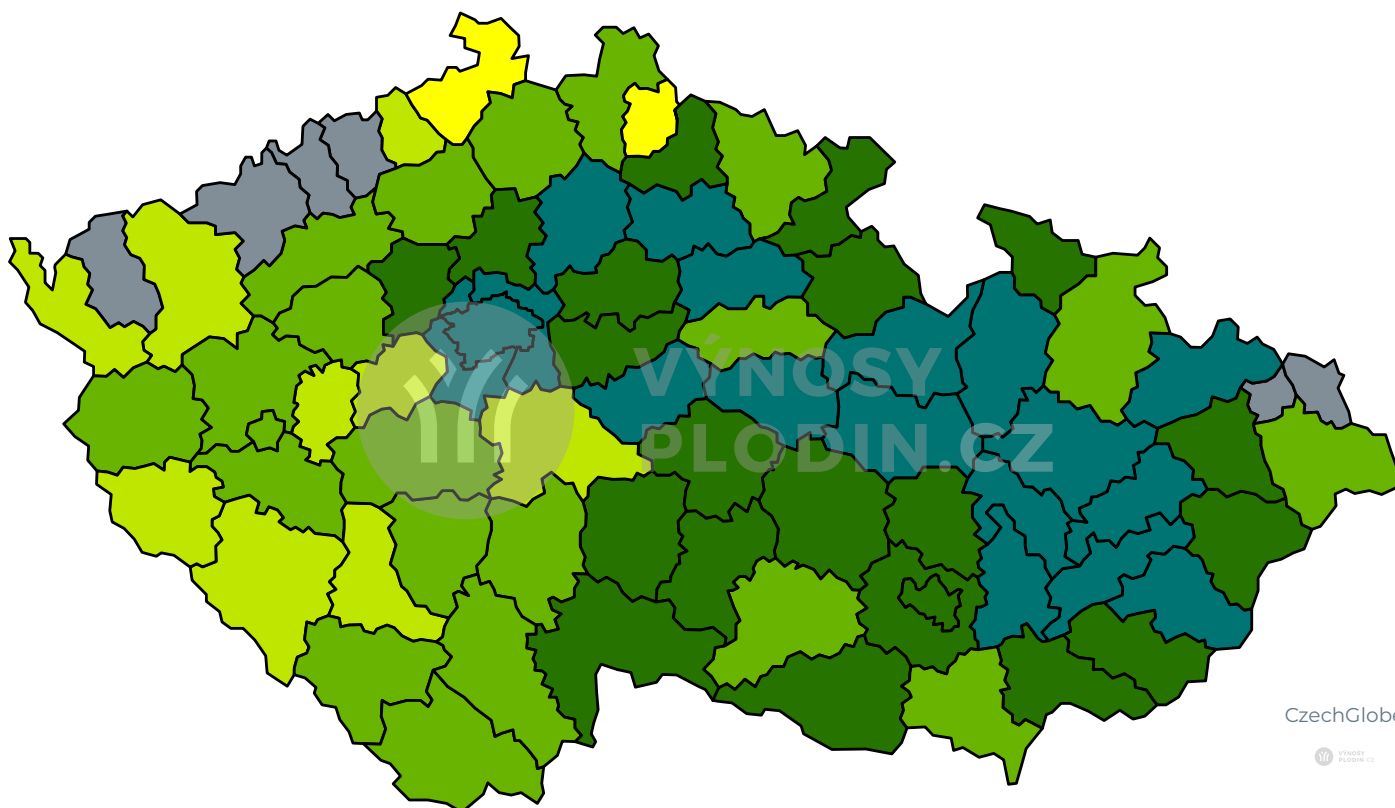


## Mapy předpovědi výnosů pro Ječmen jarní 2026 (k 1.6.)

Odhad výnosů 2026



CzechGlobe



Výnos [t/ha]



Okresy s nejvyšším odhadovaným výnosem	
Okres	Odhadovaný výnos [t/ha]
Kroměříž	6.2
Jičín	6.2
Prostějov	6.2
Olomouc	6.2
Hradec Králové	6.2

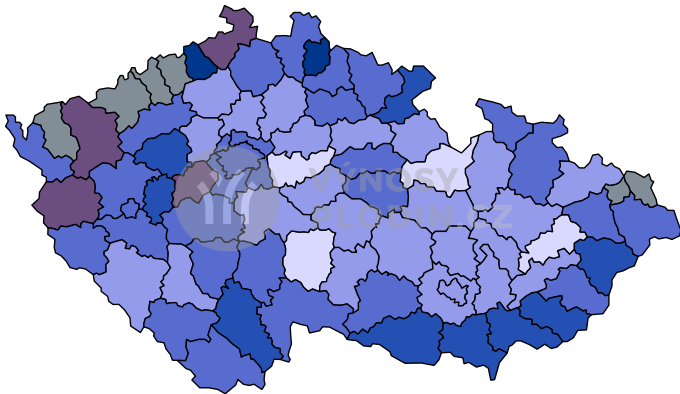
Okresy s nejhorším odhadovaným výnosem	
Okres	Odhadovaný výnos [t/ha]
Děčín	3.5
Jablonec nad Nisou	4.0
Rokycany	4.1
Ústí nad Labem	4.1
Beroun	4.1

Zastoupení okresů v kategoriích odhadu výnosu		
Odhadovaný výnos [t/ha]	Počet okresů	
< 2.5	0	
2.5 - 3.5	0	
3.5 - 4	2	
4 - 4.5	9	
4.5 - 5	21	
5 - 5.5	21	
>= 5.5	17	

Zastoupení krajů v kategoriích odhadu výnosu		
Odhadovaný výnos [t/ha]	Počet krajů	
< 2.5	0	
2.5 - 3.5	0	
3.5 - 4	0	
4 - 4.5	0	
4.5 - 5	4	
5 - 5.5	8	
>= 5.5	2	



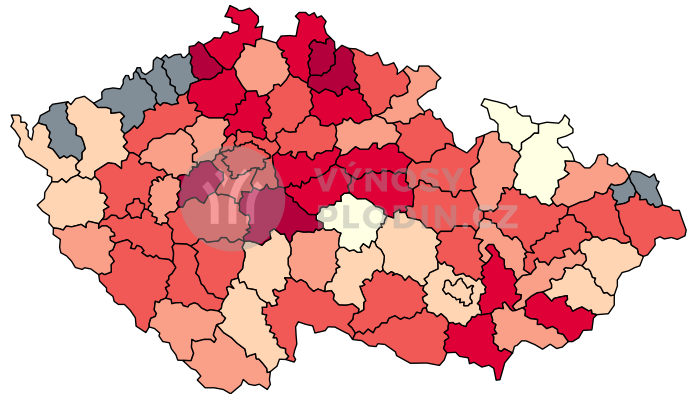
### Spolehlivost předpovědi



Nejistota odhadu [%]



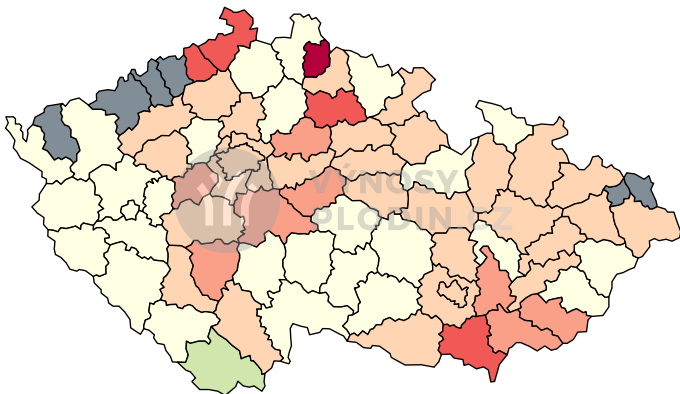
### Odchylka od průměrného výnosu za minulý rok



Odchylka výnosu [%]



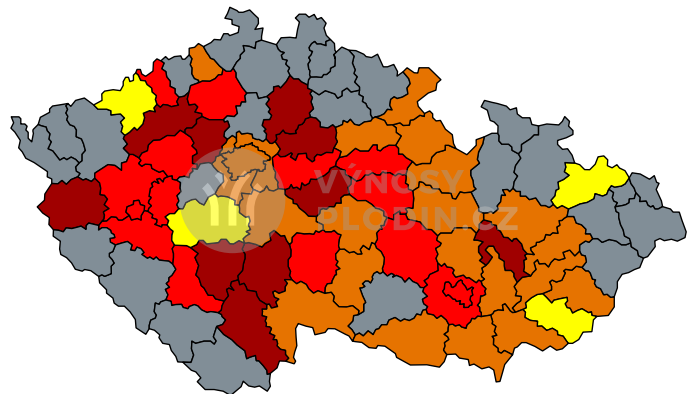
### Odchylka od průměrného výnosu za poslední 3 roky



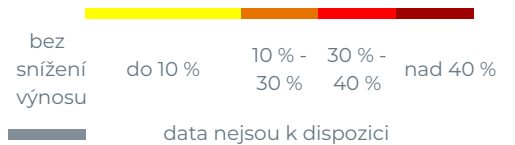
Odchylka výnosu [%]



### Odhadované dopady sucha na výnos



Odhadované dopady sucha na výnos



Na textu pracujeme.