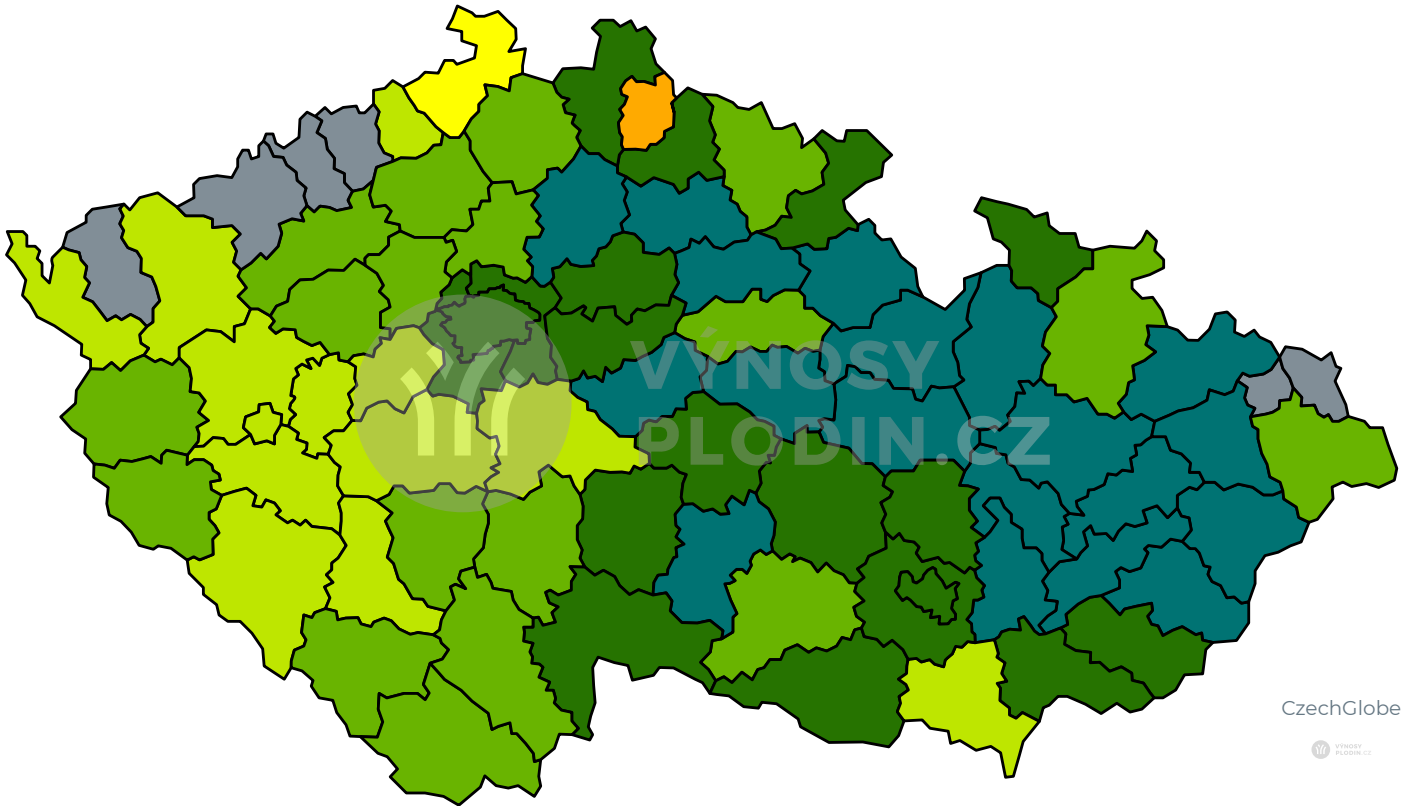


Mapy předpovědi výnosů pro Ječmen jarní 2026 (k 8.6.)

Odhad výnosů 2026



CzechGlobe

www.czechglobe.cz

Výnos [t/ha]



Okresy s nejvyšším odhadovaným výnosem

Okres	Odhadovaný výnos [t/ha]
Kroměříž	6.2
Jičín	6.2
Prostějov	6.2
Olomouc	6.2
Hradec Králové	6.2

Okresy s nejhorším odhadovaným výnosem

Okres	Odhadovaný výnos [t/ha]
Jablonec nad Nisou	3.5
Děčín	3.5
Rokycany	4.1
Beroun	4.1
Cheb	4.2

Zastoupení okresů v kategoriích odhadu výnosu

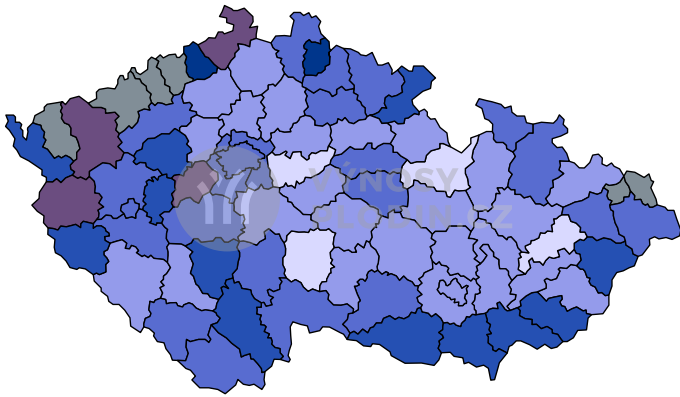
Odhadovaný výnos [t/ha]	Počet okresů
< 2.5	0
2.5 - 3.5	1
3.5 - 4	1
4 - 4.5	13
4.5 - 5	18
5 - 5.5	18
>= 5.5	19

Zastoupení krajů v kategoriích odhadu výnosu

Odhadovaný výnos [t/ha]	Počet krajů
< 2.5	0
2.5 - 3.5	0
3.5 - 4	0
4 - 4.5	0
4.5 - 5	3
5 - 5.5	10
>= 5.5	1



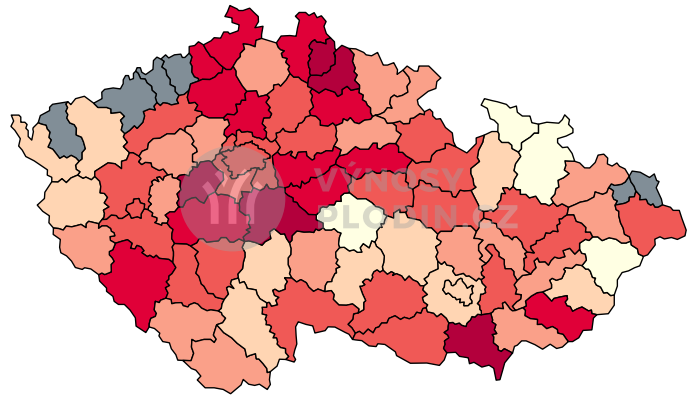
Spolehlivost předpovědi



Nejistota odhadu [%]



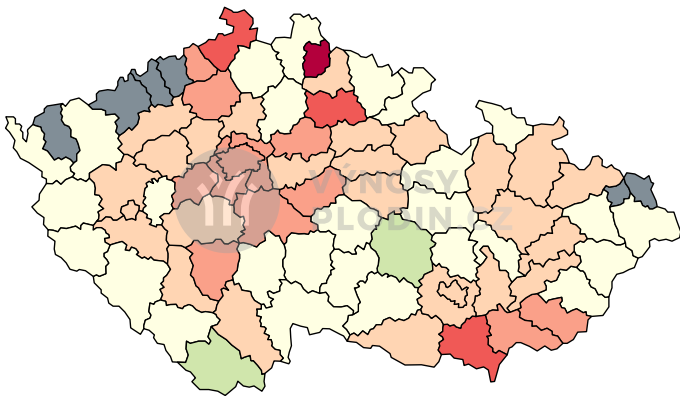
Odchylka od průměrného výnosu za minulý rok



Odchylka výnosu [%]



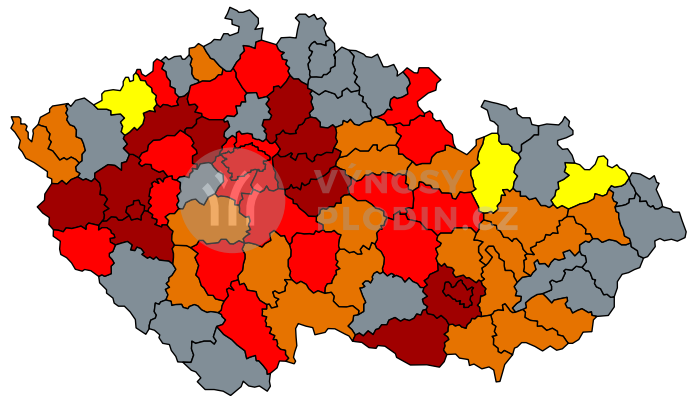
Odchylka od průměrného výnosu za poslední 3 roky



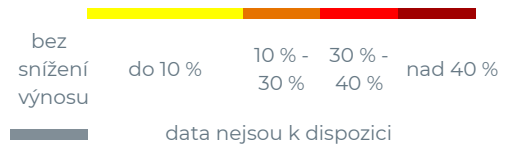
Odchylka výnosu [%]



Odhadované dopady sucha na výnos



Odhadované dopady sucha na výnos



Na textu pracujeme.