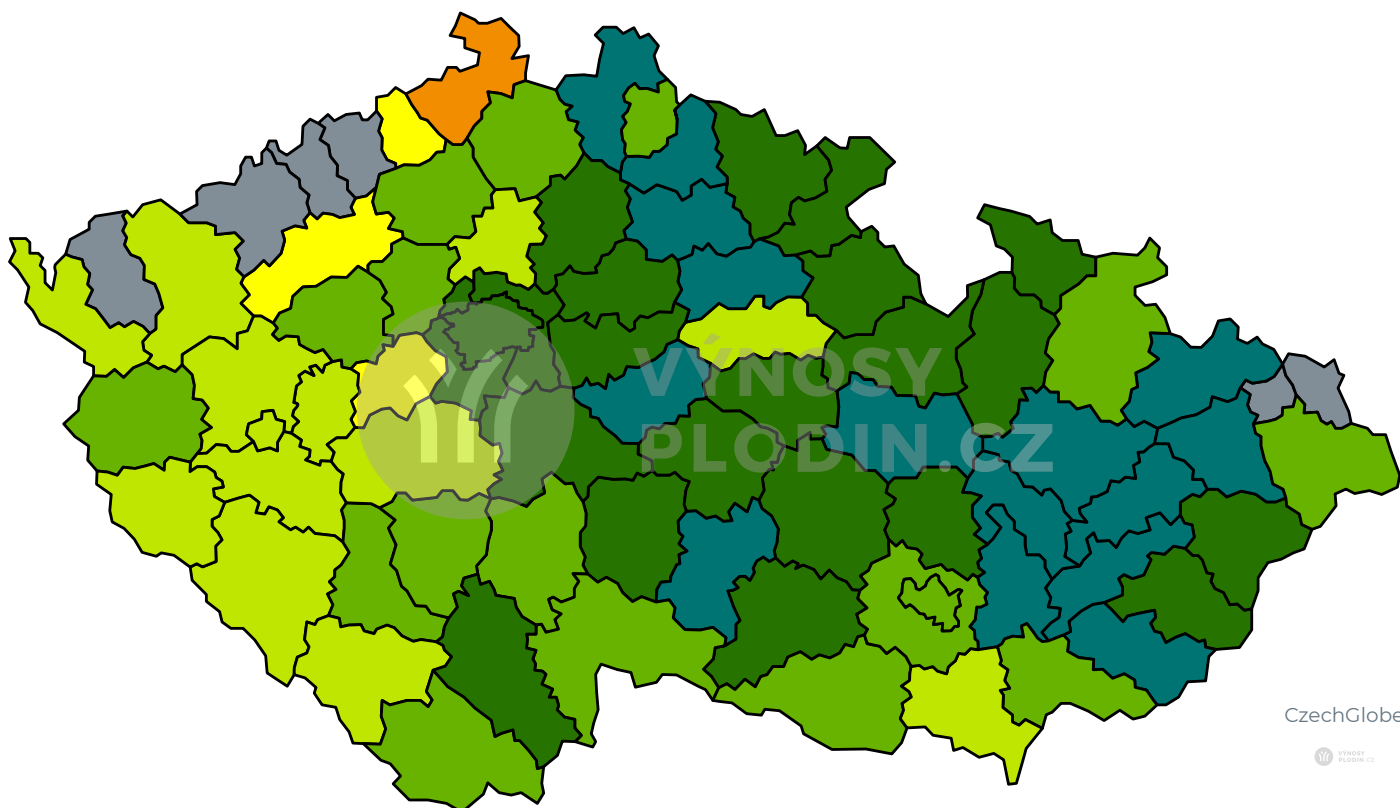


## Mapy předpovědi výnosů pro Pšenice ozimá 2026 (k 1.6.)

Odhad výnosů 2026



CzechGlobe

[www.czechglobe.cz](https://www.czechglobe.cz)

Výnos [t/ha]



### Okresy s nejvyšším odhadovaným výnosem

Okres	Odhadovaný výnos [t/ha]
Olomouc	7.3
Prostějov	7.2
Kroměříž	7.2
Hradec Králové	7.0
Jičín	7.0

### Okresy s nejhorším odhadovaným výnosem

Okres	Odhadovaný výnos [t/ha]
Děčín	3.9
Ústí nad Labem	4.7
Beroun	4.7
Louny	5.0
Břeclav	5.0

### Zastoupení okresů v kategoriích odhadu výnosu

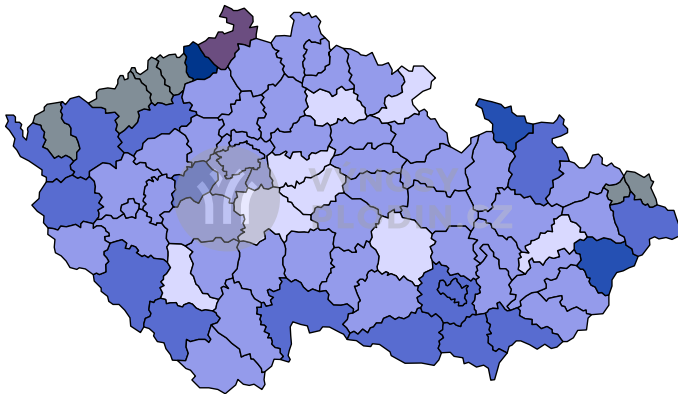
Odhadovaný výnos [t/ha]	Počet okresů
< 3	0
3 - 4	1
4 - 4.5	0
4.5 - 5	3
5 - 5.5	13
5.5 - 6	17
6 - 6.5	21
>= 6.5	15

### Zastoupení krajů v kategoriích odhadu výnosu

Odhadovaný výnos [t/ha]	Počet krajů
< 3	0
3 - 4	0
4 - 4.5	0
4.5 - 5	0
5 - 5.5	0
5.5 - 6	6
6 - 6.5	8
>= 6.5	0



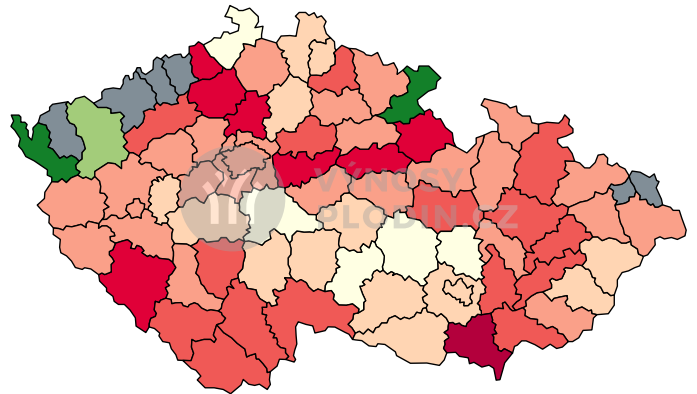
### Spolehlivost předpovědi



Nejistota odhadu [%]



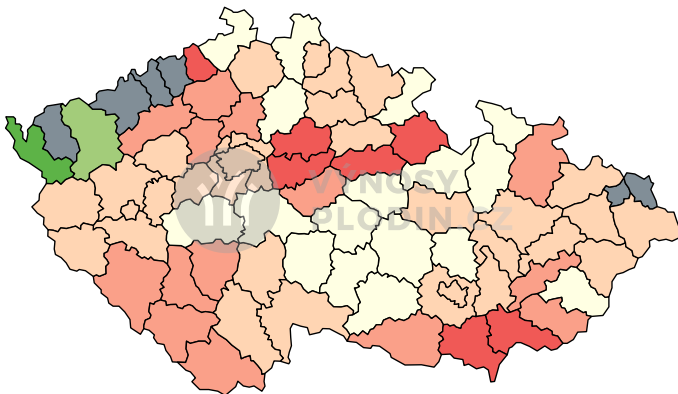
### Odhylka od průměrného výnosu za minulý rok



Odhylka výnosu [%]



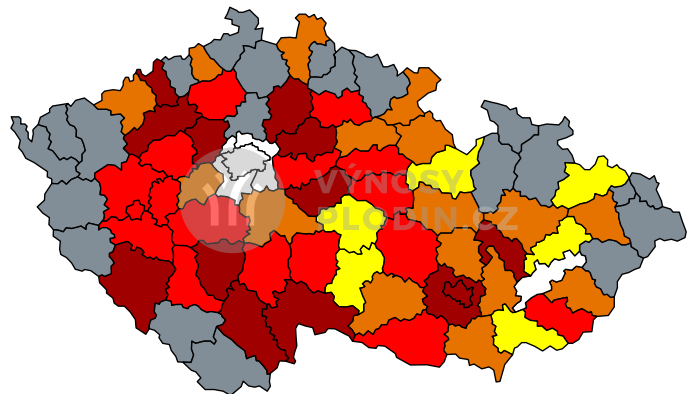
### Odhylka od průměrného výnosu za poslední 3 roky



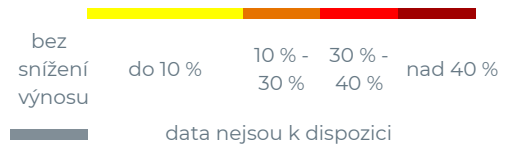
Odhylka výnosu [%]



### Odhadované dopady sucha na výnos



Odhadované dopady sucha na výnos



Na textu pracujeme.